



# **SVAZ STROJÍRENSKÉ TECHNOLOGIE**

**2008**

**Výsledky za 1. pololetí 2008**

**Obor obráběcích a tvářecích strojů**

**ČR a členové Svazu**

# Výsledky oboru obráběcích a tvářecích strojů za ČR za 1. pololetí roku 2008

## Vývoz a dovoz obráběcích a tvářecích strojů - Česká republika 1. pololetí 2008

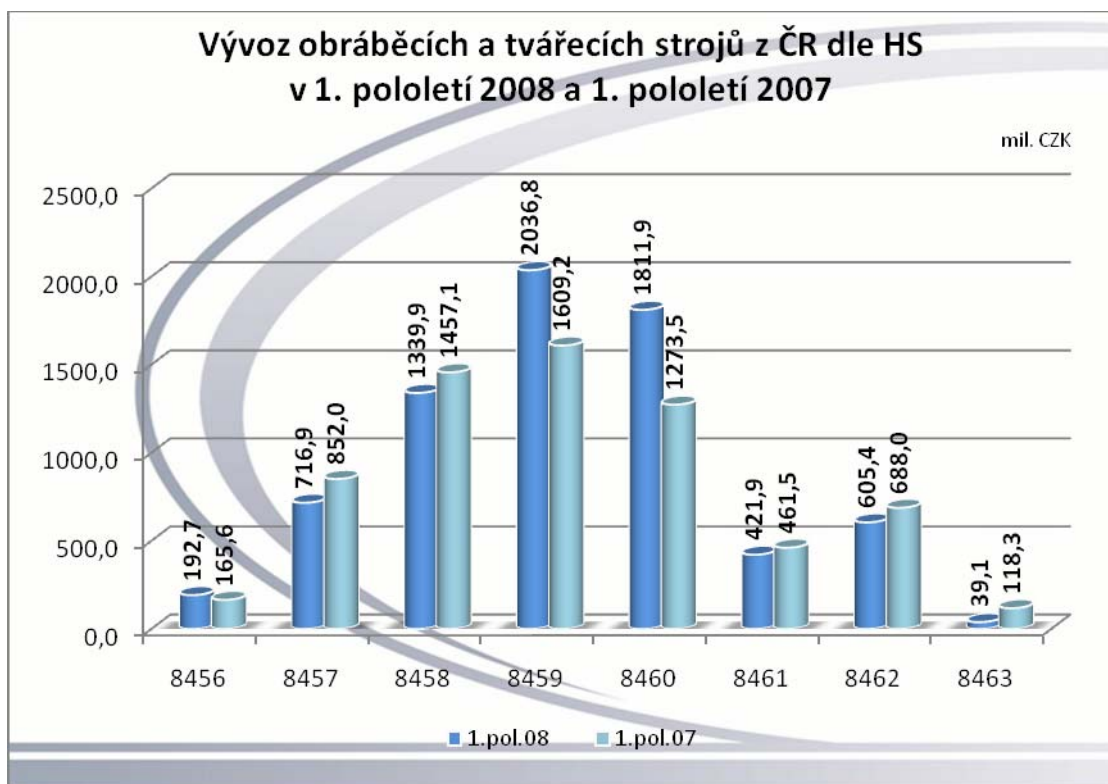
Produkce v OKEČ 29.4 - obráběcí a tvářecí stroje, stejně jako produkce v OKEČ 29.42 - obráběcí a tvářecí stroje na kov není od ČSÚ zjišťována a tudíž její hodnoty nejsou přesně známy.

### Porovnání výsledků za 1. pololetí roku 2008 a 1. pololetí roku 2007 obráběcích a tvářecích strojů za Českou republiku

		mil.CZK					
		Vývoz	Vývoz	Podíl	Dovoz	Dovoz	Podíl
		1.pol.08	1.pol.07	%	1.pol.08	1.pol.07	%
8456	Fyzikálně-chemické stroje	192,7	165,6	116,4%	689,4	593,8	116,1%
8457	Obráběcí centra	716,9	852,0	84,1%	565,2	635,6	88,9%
8458	Soustruhy	1339,9	1457,1	92,0%	1 228,4	1 219,5	100,7%
8459	Stroje pro vrtání, vyvrtávání, frézování a řezání závitů	2036,8	1609,2	126,6%	500,2	562,7	88,9%
8460	Stroje pro broušení, ostření, honování a lapování	1811,9	1273,5	142,3%	564,9	321,0	176,0%
8461	Stroje pro hoblování, obrážení, protahování, ozubárenské stroje a pily	421,9	461,5	91,4%	334,3	223,7	149,4%
	<b>Celkem obráb.stroje</b>	<b>6520,1</b>	<b>5818,9</b>	<b>112,1%</b>	<b>3 882,4</b>	<b>3 556,3</b>	<b>109,2%</b>
8462	Tvářecí stroje včetně lisů	605,4	688,0	88,0%	1 354,5	1 576,4	85,9%
8463	Ostatní tvářecí stroje	39,1	118,3	33,1%	414,2	270,3	153,2%
	<b>Celkem tvářecí stroje</b>	<b>644,5</b>	<b>806,3</b>	<b>79,9%</b>	<b>1 768,7</b>	<b>1 846,7</b>	<b>95,8%</b>
	<b>Celkem obráběcí a tvářecí stroje</b>	<b>7164,6</b>	<b>6625,2</b>	<b>108,1%</b>	<b>5 651,1</b>	<b>5 403,0</b>	<b>104,6%</b>

### Vývoz obráběcích a tvářecích strojů za Českou republiku za 1. pololetí 2008

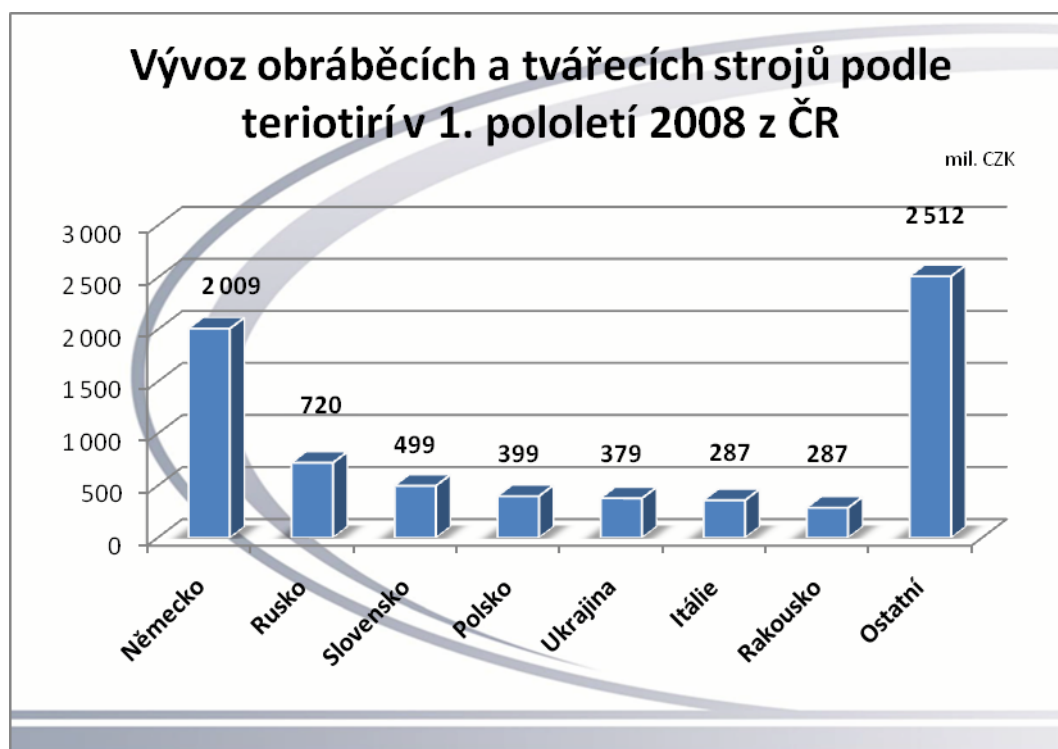
Vývoz obráběcích a tvářecích strojů v 1. pololetí 2008 v České republice dosáhl hodnoty 7164,6 mil. Kč. K nárůstu vývozu došlo ve skupinách HS 8459, 8460, 8461 a 8462. Objemově největší nárůst byl ve skupině 8460 a 8462.



Název skupin HS :

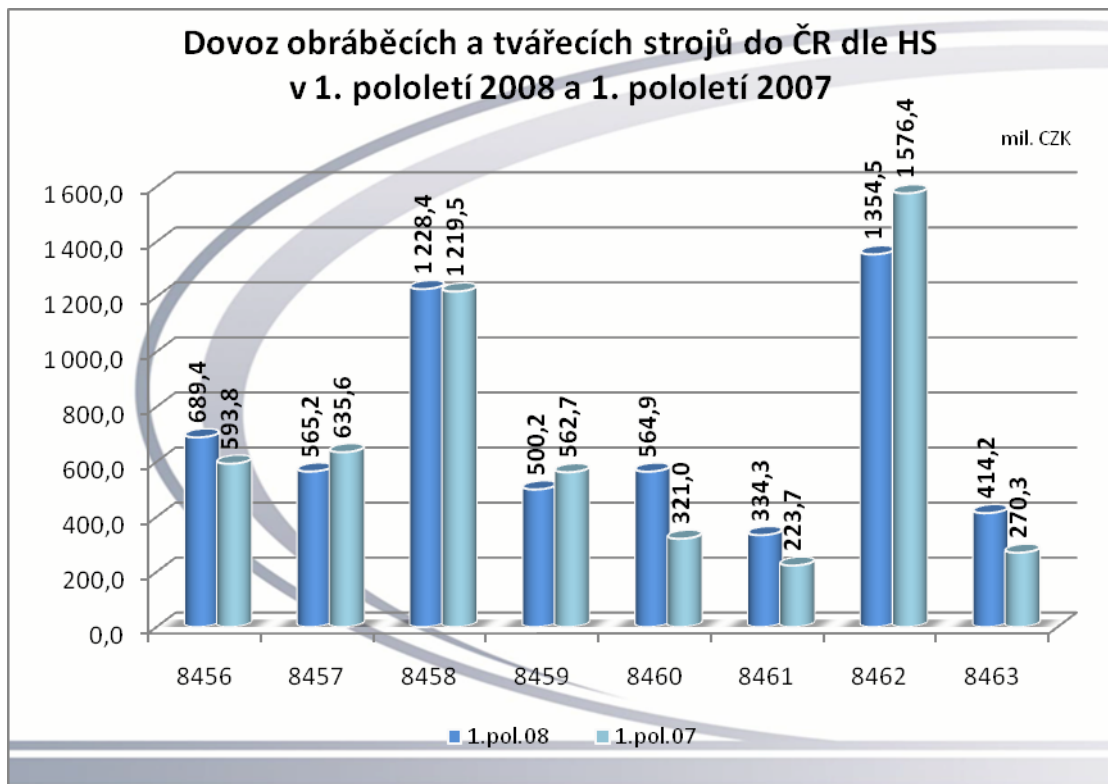
8456 – Fyzikálně-chemické stroje; 8457 - Obráběcí centra, jednoúčelové stroje a linky; 8458 - Soustruhy; 8459 - Stroje pro vrtání, vyvrtávání, frézování a řezání závitů; 8460 - Stroje pro broušení, ostření, honování, lapování; 8461 - Stroje pro hoblování, obrážení, protahování, ozubárenské stroje a pily; 8462 - Tvářecí stroje; 8463 - Ostatní tvářecí stroje.

### Vývoz obráběcích a tvářecích strojů z České republiky dle teritorií za 1. pololetí 2008

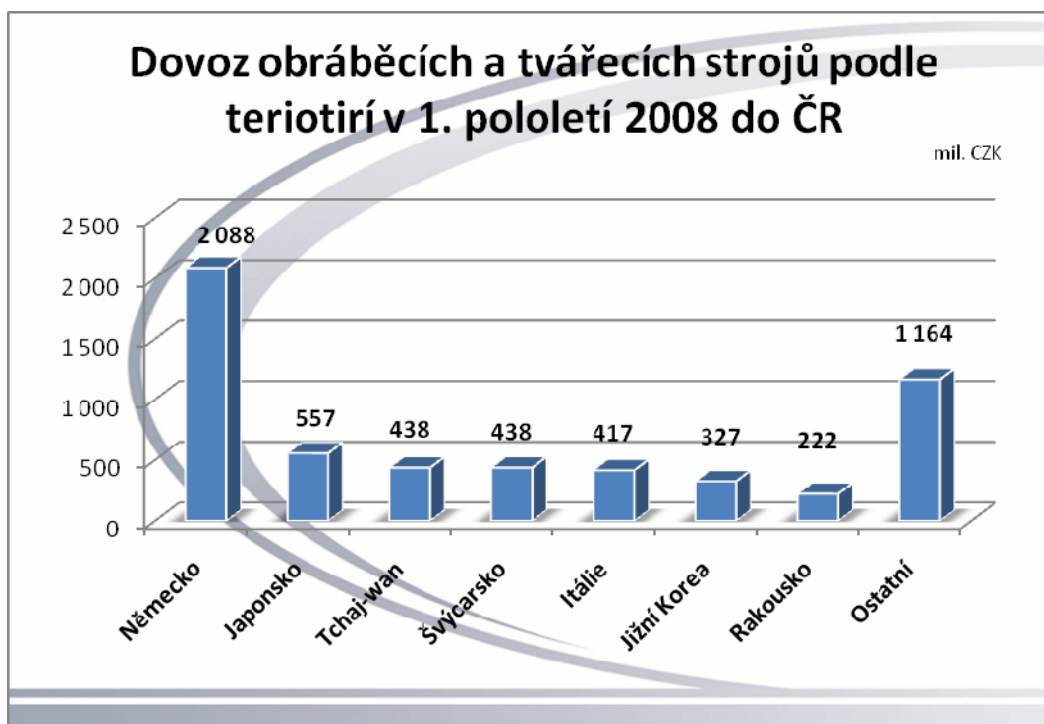


## Dovoz obráběcích a tvářecích strojů do České republiky za 1. pololetí 2008

Dovoz obráběcích a tvářecích strojů v 1. pololetí 2008 v České republice dosáhl hodnoty 5651,1 mil. Kč, což je v meziročním srovnání nárůst o 4,6%. K objemově největšímu nárůstu dovozu došlo u skupin HS 8460, 8461 a 8463.



## Dovoz obráběcích a tvářecích strojů do České republiky dle teritorií za 1. pololetí 2008



# Výsledky oboru obráběcích a tvářecích strojů za svazové podniky za 1. pololetí roku 2008

## Produkce a vývoz obráběcích a tvářecích strojů ve svazových podnicích za 1. pololetí 2008 a 1. pololetí 2007

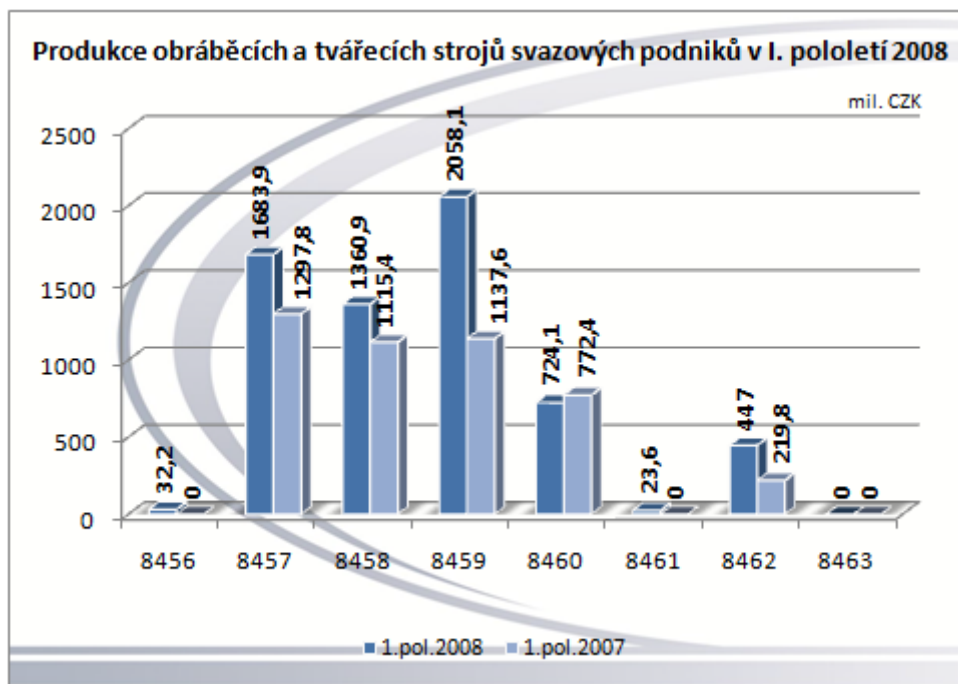
Na základě podkladů a údajů poskytnutých členskými organizacemi Svazu byl zpracován přehled o výrobě a vývozu za 1. pololetí roku 2008.

Pro porovnání byly do tabulek uvedeny také údaje za 1. pololetí roku 2007 podle již dříve vybraných oborů v členění podle nomenklatury celního sazebníku. Uvedený podíl vyjadřuje poměr mezi výrobou či vývozem za uvedená pololetí.

Přehled o výrobě a vývozu vybraných oborů podle celního sazebníku za členy Svazu z České republiky						
Nomenklatura celního sazebníku	Produkce v mil. Kč			Vývoz v mil. Kč		
	1.pol.2008	1.pol.2007	Podíl v %	1.pol.2008	1.pol.2007	Podíl v %
8456 - Fyzikálně-chemické stroje	32,2	0,0		0,0	0,0	
8457 - Obráběcí centra, obráběcí stroje jednoplohové a víceplošové	1 683,9	1 297,8	129,8%	692,9	612,2	113,2%
8458 - Soustruhy pro obrábění kovů	1 360,9	1 115,4	122,0%	1 212,4	1 142,2	106,1%
8459 - Obráběcí stroje pro vrtání, vyvrtávání a frézování	2 058,1	1 137,6	180,9%	1 998,3	857,1	233,1%
8460 - Obráb.stroje pro broušení,ostření nebo jinou konečnou úpravu vyjma brusek na ozubení	724,1	772,4	93,7%	738,1	772,6	95,5%
8461 - Obráb.stroje k obrábění ozubení, strojní pily a ostatní obr.stroje jinde nezahrnuté	23,6	0,0		20,0	0,0	
<b>Celkem obráb.stroje</b>	<b>5 882,8</b>	<b>4 323,2</b>	<b>136,1%</b>	<b>4 661,7</b>	<b>3 384,1</b>	<b>137,8%</b>
8462 - Tvářecí stroje ke zpracování kovů kováním, ražením nebo lisováním v zápustce, ostřihováním, buchary, stroje k tváření kovů ohýbáním, ohraňováním, rovnáním, děrováním, nastřihováním, lisů pro tváření kovových prášků	447,0	219,8	203,4%	419,8	168,2	249,6%
8463 - Ostatní tvářecí stroje	0,0	0,0	0,0%	0,0	0,0	0,0%
<b>Celkem tvářecí stroje</b>	<b>447,0</b>	<b>219,8</b>	<b>203,4%</b>	<b>419,8</b>	<b>168,2</b>	<b>249,6%</b>
<b>Celkem obráběcí a tvářecí stroje</b>	<b>6 329,8</b>	<b>4 543,0</b>	<b>139,3%</b>	<b>5 081,5</b>	<b>3 552,3</b>	<b>143,0%</b>
8464 - Obráb.stroje na obrábění skla za studena, kámen, beton nebo keramické hmoty	0,1	0,0		0,0	0,0	0,0%
8465 - Obráb.stroje na opracování dřeva	40,7	45,1	90,3%	35,1	33,8	103,7%
8466 - Části, součásti a příslušenství včetně upín.zařízení, děličích přístrojů a jiných spec.přídavných zařízení	840,0	633,6	132,6%	607,2	384,9	157,8%
8207 - Nástroje pro obráběcí stroje, tvářecí stroje a pro vrtání hornin	24,2	19,0	127,4%	14,6	18,0	81,1%
						0,0%
Obory výše neuvedené	3 650,3	3 421,3	106,7%	2 509,9	2 301,1	109,1%
<b>Celkem</b>	<b>10 885,1</b>	<b>8 662,0</b>	<b>125,7%</b>	<b>8 248,3</b>	<b>6 290,1</b>	<b>131,1%</b>

Vývoj produkce a vývozu má rostoucí trend i v 1. pololetí roku 2008, a to dost vysoký – u produkce 39,3% a u vývozu se jedná o nárůst o 43% oproti 1. pololetí roku 2007.

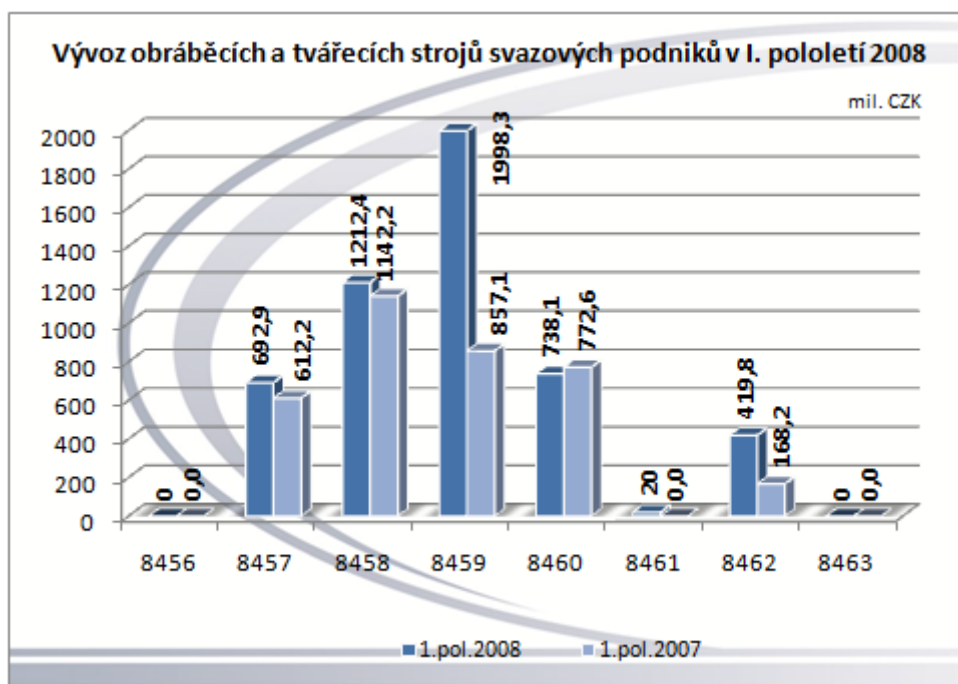
	Produkce	Vývoz	ČR - vývoz	Podíl svazových podniků na celkovém vývozu
<b>1.pol.2008</b>	6 329,8	5 081,5	7 164,6	70,93%
<b>1.pol.2007</b>	4 543,0	3 552,3	6 625,2	53,62%
<b>% 08/07</b>	139,33%	143,05%	108,14%	



Název skupin HS :

8456 – Fyzikálně-chemické stroje; 8457 - Obráběcí centra, jednoúčelové stroje a linky; 8458 - Soustruhy; 8459 - Stroje pro vrtání, vyvrtávání, frézování a řezání závitů; 8460 - Stroje pro broušení, ostření, honování, lapování; 8461 - Stroje pro hoblování, obrážení, protahování, ozubárenské stroje a pily; 8462 - Tvářecí stroje; 8463 - Ostatní tvářecí stroje.

V objemově silných výrobních oborech kopíruje export většinou situaci ve výrobě. Mezi nejsilnější skupiny ve vývozu patří HS 8457, HS 8458, HS 8459, a HS 8460.



**Údaje o produkci, vývozu a dodávkách do tuzemska obráběcích a tvářecích strojů za svazové podniky v České republice za 1. pololetí 2008 a za 1. pololetí 2007**

Produkce v mil.Kč Production in mil.CZK				Produkce v mil.EUR Production in mil.EUR		
Rok	Celkem Total	Obráběcí stroje Metal cutting	Tvářecí stroje Metal forming	Celkem Total	Obráběcí stroje Metal cutting	Tvářecí stroje Metal forming
1.pol.2007	4543,0	4323,2	219,8	180,3	171,6	8,7
1.pol.2008	6329,8	5882,8	447,0	247,6	230,1	17,5
% 08/07	139,3%	136,1%	203,4%	137,3%	134,1%	200,4%

Export v mil.Kč Export in mil.CZK				Export v mil.EUR Export in mil.EUR		
Rok	Celkem Total	Obráběcí stroje Metal cutting	Tvářecí stroje Metal forming	Celkem Total	Obráběcí stroje Metal cutting	Tvářecí stroje Metal forming
1.pol.2007	3552,3	3715,1	168,2	141,0	147,5	6,7
1.pol.2008	5081,5	5109,7	419,8	198,8	199,9	16,4
% 08/07	143,0%	137,5%	249,6%	141,0%	135,6%	246,0%

Dodávky do tuzemska v mil.Kč Domestic Deliveries in mil.CZK				Dodávky do tuzemska v mil.EUR Domestic Deliveries in mil.EUR		
Rok	Celkem Total	Obráběcí stroje Metal cutting	Tvářecí stroje Metal forming	Celkem Total	Obráběcí stroje Metal cutting	Tvářecí stroje Metal forming
1.pol.2007	990,7	608,1	51,6	39,3	24,1	2,0
1.pol.2008	1248,3	773,1	27,2	48,8	30,2	1,1
% 08/07	126,0%	127,1%	52,7%	124,2%	125,3%	52,0%

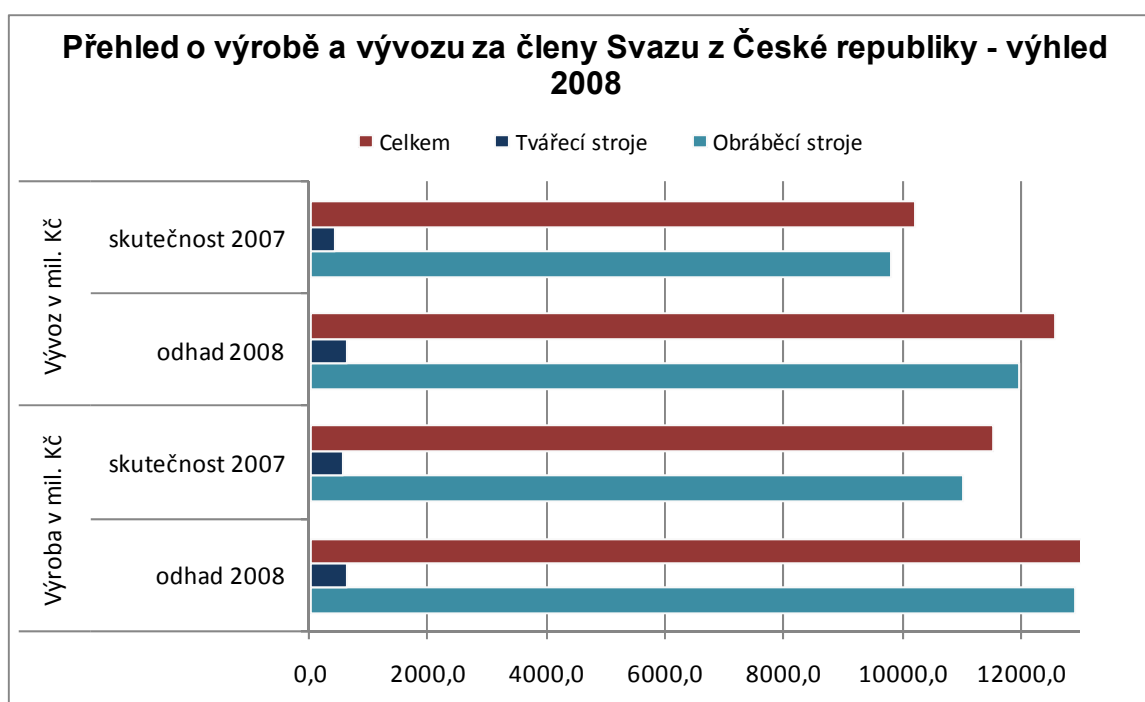
Podíl exportu na produkci Export share on the Production				Podíl dodávek do tuz. na produkci Dom. delivery share on the Production		
Rok	Celkem Total	Obráběcí stroje Metal cutting	Tvářecí stroje Metal forming	Celkem Total	Obráběcí stroje Metal cutting	Tvářecí stroje Metal forming
1.pol.2007	78,2%	85,9%	76,5%	21,8%	14,1%	23,5%
1.pol.2008	80,3%	86,9%	93,9%	19,7%	13,1%	6,1%

Dodávky do tuzemska za 1. pololetí 2008 dosahují v porovnání se srovnatelným čtvrtletím minulého roku 126%. Podíl exportu na produkci je vysoký a roste – v 1. pololetí 2008 činí 80%.

## Výhled produkce a vývozu obráběcích a tvářecích strojů za rok 2008

Výhled produkce a vývozu na rok 2008 je optimistický a signalizuje, že podniky mají dostatečné množství zakázek tak, aby potvrdily rostoucí trend oboru obráběcích a tvářecích strojů.

	Výroba v mil. Kč			Vývoz v mil. Kč		
	odhad 2008	skutečnost 2007	podíl v %	odhad 2008	skutečnost 2007	podíl v %
Obráběcí stroje	12915,2	10996,9	117,4%	11947,9	9795,0	122,0%
Tvářecí stroje	605,8	534,5	113,3%	622,1	407,2	152,8%
<b>Celkem</b>	<b>13521,0</b>	<b>11531,4</b>	<b>117,3%</b>	<b>12570,0</b>	<b>10202,2</b>	<b>123,2%</b>



V Praze dne 28.8.2008