

Výsledky oboru obráběcích a tvářecích strojů za ČR za rok 2011

Vývoz a dovoz obráběcích a tvářecích strojů - Česká republika za rok 2011

Porovnání výsledků za rok 2011 obráběcích a tvářecích strojů za Českou republiku

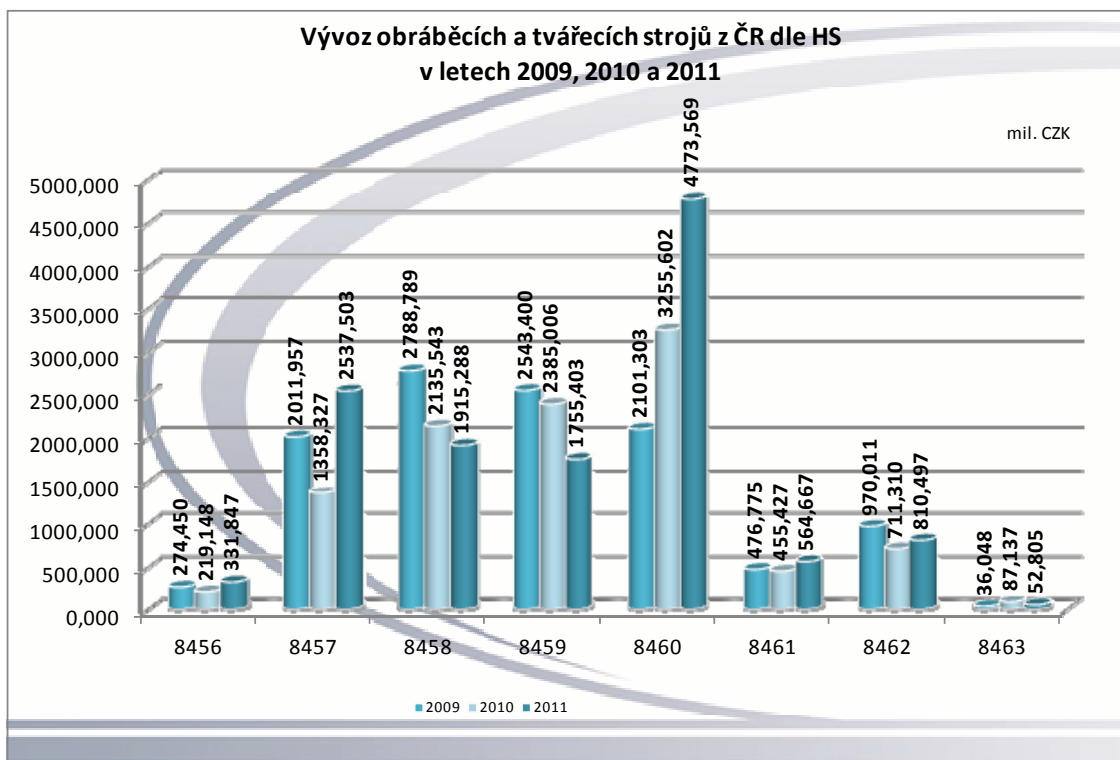
		mil. CZK					
		Vývoz Export	Vývoz Export	Podíl Index	Dovoz Import	Dovoz Import	Podíl Index
		rok	rok		rok	rok	
		2011	2010	%	2011	2010	%
8456	Fyzikálně-chemické stroje / Physico - chemical machines	331,847	219,148	151,4%	979,901	415,288	236,0%
8457	Obráběcí centra / Machining centres	2537,503	1358,327	186,8%	1446,502	887,093	163,1%
8458	Soustruhy / Lathes	1915,288	2135,543	89,7%	1567,399	807,648	194,1%
8459**	Stroje pro vrtání, vyvrtávání, frézování a řezání závitů / Machines for drilling, boring, milling, thread cutting	1755,403	2385,006	73,6%	715,548	605,265	118,2%
8460	Stroje pro broušení, ostření, honování a lapování / Machines for grinding, sharpening, broaching, honing, lapping	4773,569	3255,602	146,6%	657,505	385,806	170,4%
8461	Stroje pro hoblování, obrážení, protahování, ozubárenské stroje a pily / Machines for planing, shaping, broaching, gear cutting, sawing machines	564,667	455,427	124,0%	326,727	251,510	129,9%
	Celkem obráb.stroje / Metal cutting Total	11878,277	9809,053	121,1%	5693,582	3352,610	169,8%
8462	Tvářecí stroje včetně lisů / Metal forming incl. Presses	810,497	711,310	113,9%	2367,139	1626,159	145,6%
8463	Ostatní tvářecí stroje / Other metal forming machines	52,805	87,137	60,6%	404,654	297,199	136,2%
	Celkem tvářecí stroje / Metal forming Total	863,302	798,447	108,1%	2771,793	1923,358	144,1%
	Celkem obráběcí a tvářecí stroje / Machine Tools Total	12741,579	10607,500	120,1%	8465,375	5275,968	160,5%

** z důvodu chybového hlášení, pokles ve vývozu

Vývoz obráběcích a tvářecích strojů za Českou republiku za rok 2011

Vývoz obráběcích a tvářecích strojů za rok 2010 v České republice dosáhl hodnoty 12 741,579 mil. Kč. Tento výsledek nám jasně potvrdil růst oboru obráběcích a tvářecích strojů. Z hlediska celkového vývozu tento nárůst činil 20,1%. U obráběcích strojů vývoz dosáhl hodnoty 11 878,277 mil. Kč a oproti roku 2010 narostl o 21,1%; u tvářecích strojů dosáhl vývoz v roce 2011 863,302 a růst činil 8,1%.

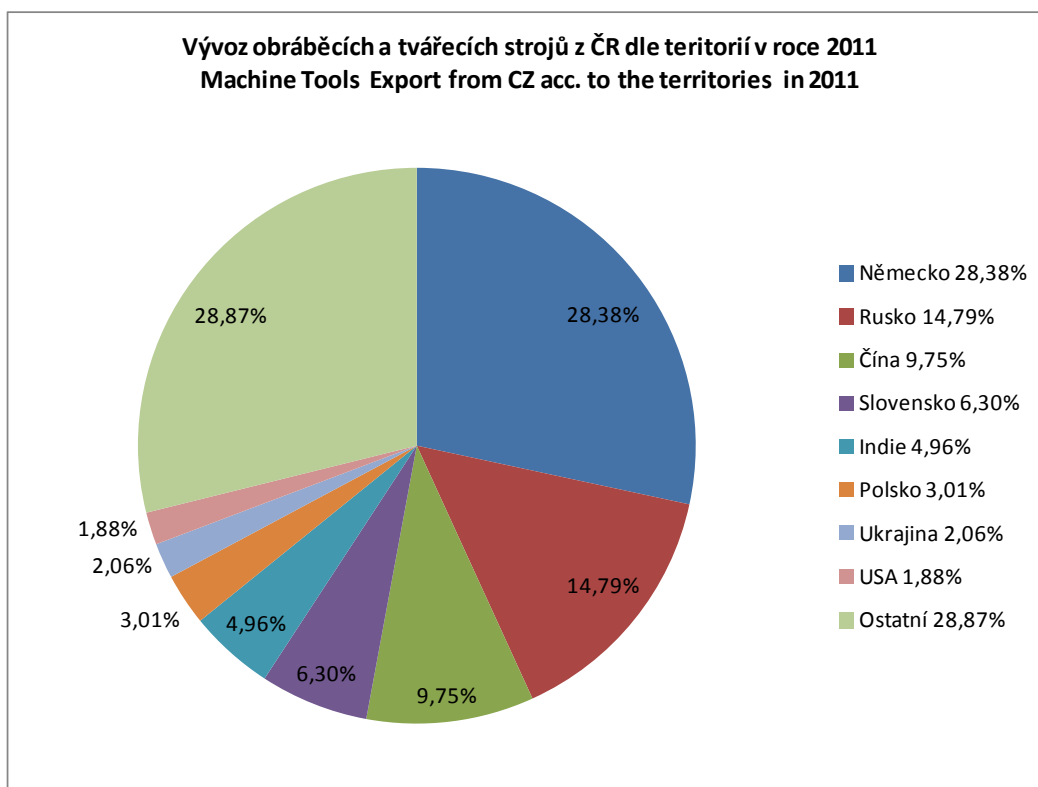
Z hlediska nomenklatury nejvyšší nárůst činil u skupiny HS 8457 Obráběcí centra činil 86,8%, dále pak HS 8456 Fyzikálně-chemické stroje 51,4% a HS 8460 Stroje pro broušení, ostření, honování a lapování o 46,6%. Propad můžeme zaznamenat jen u těchto skupin HS 8463 Ostatní tvářecí stroje o 39,4%, HS 8459 Stroje pro vrtání, vyvrtávání, frézování a řezání závitů o 26,4% a u HS 8458 Soustruhů o 10,3%.

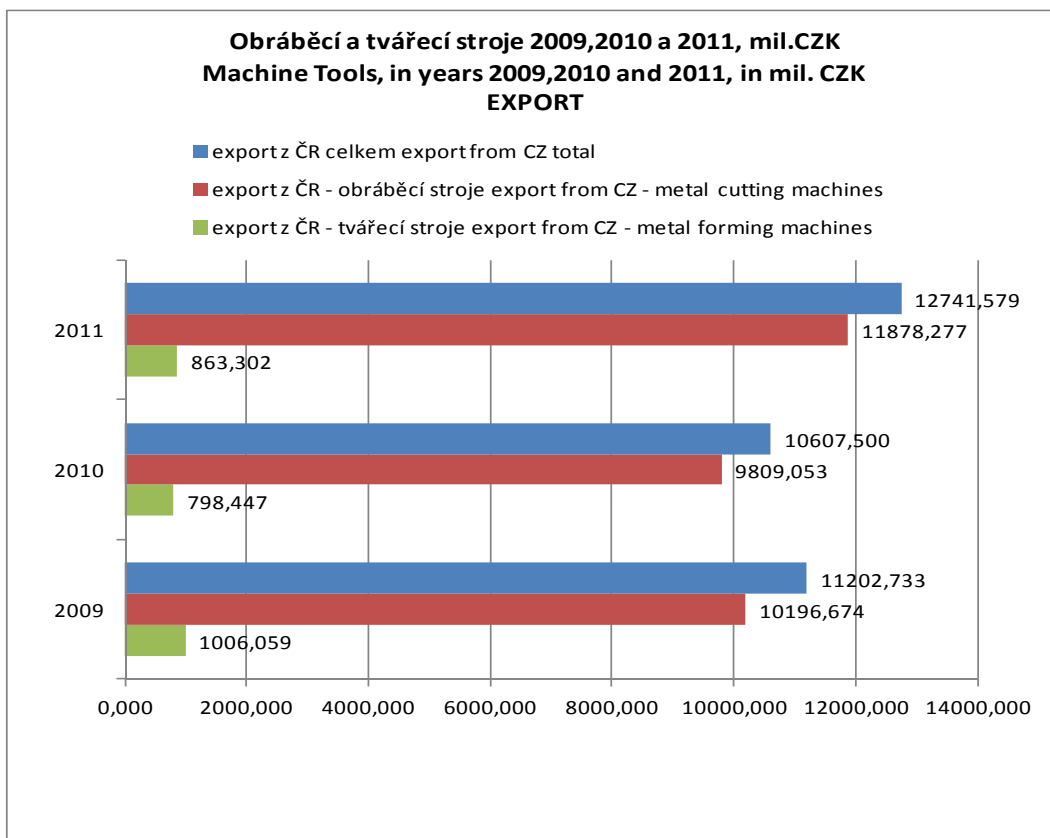


Název skupin HS :

8456 – Fyzikálně-chemické stroje; 8457 - Obráběcí centra, jednoúčelové stroje a linky; 8458 - Soustruhy; 8459 - Stroje pro vrtání, vyvrtávání, frézování a řezání závitů; 8460 - Stroje pro broušení, ostření, honování, lapování; 8461 - Stroje pro hoblování, obrážení, protahování, ozubárenské stroje a pily; 8462 - Tvářecí stroje; 8463 - Ostatní tvářecí stroje.

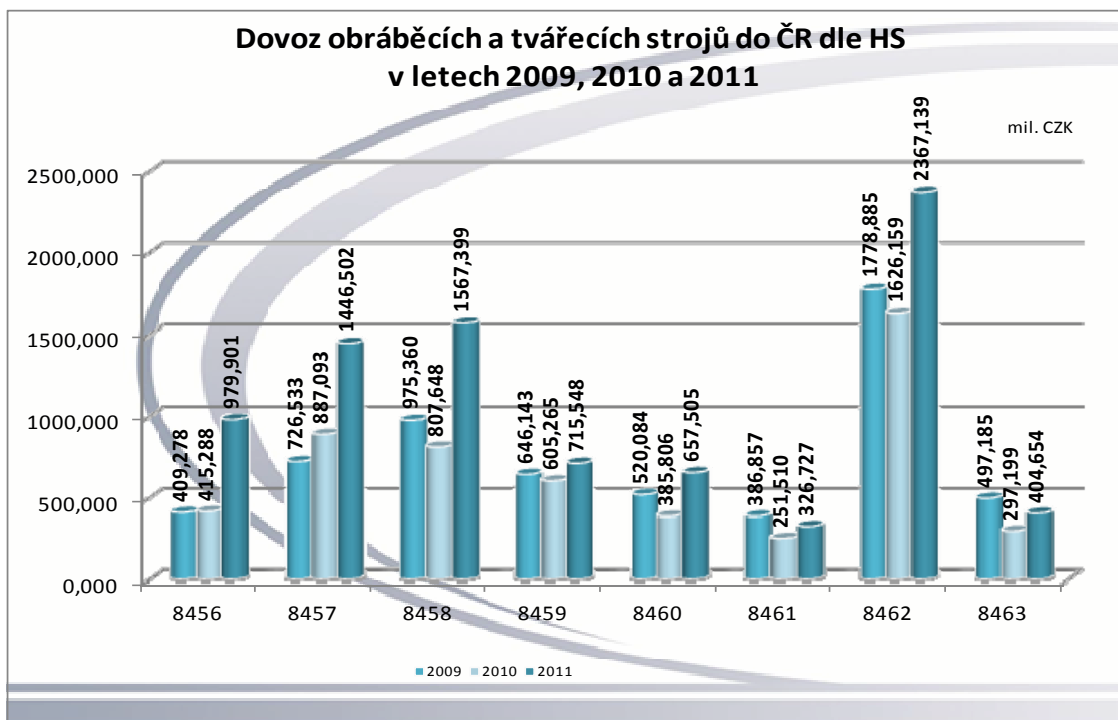
Vývoz obráběcích a tvářecích strojů z České republiky dle teritorií za rok 2011

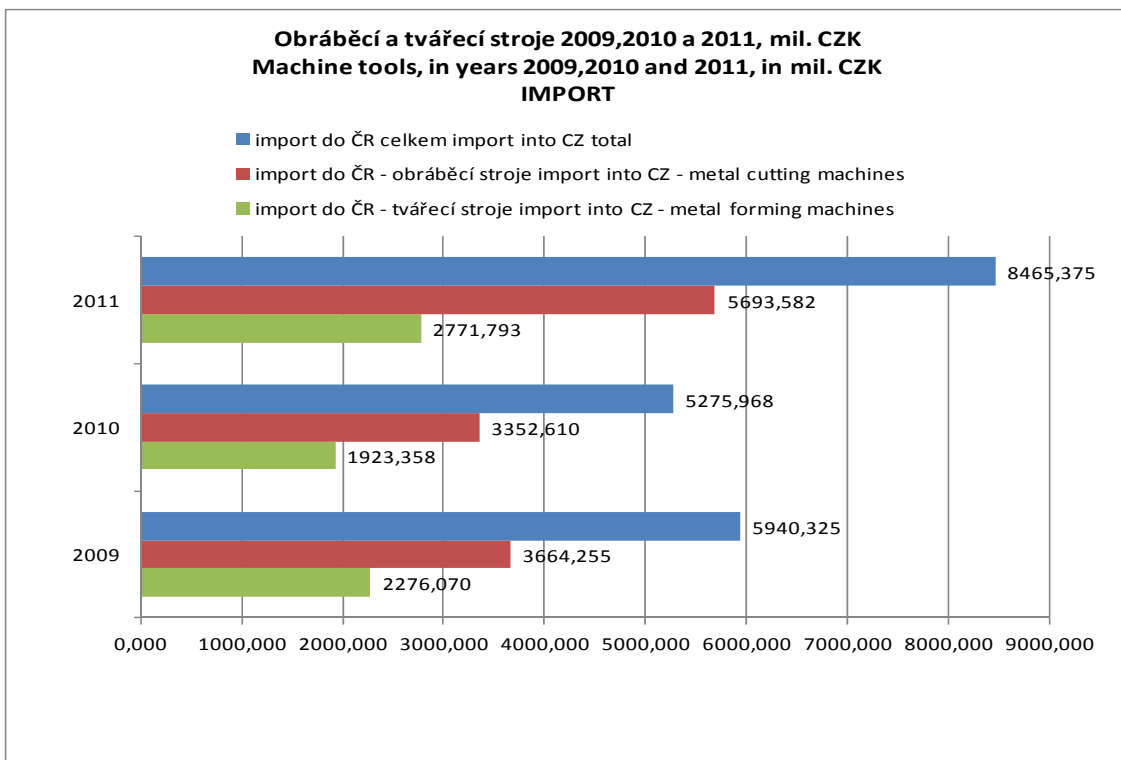




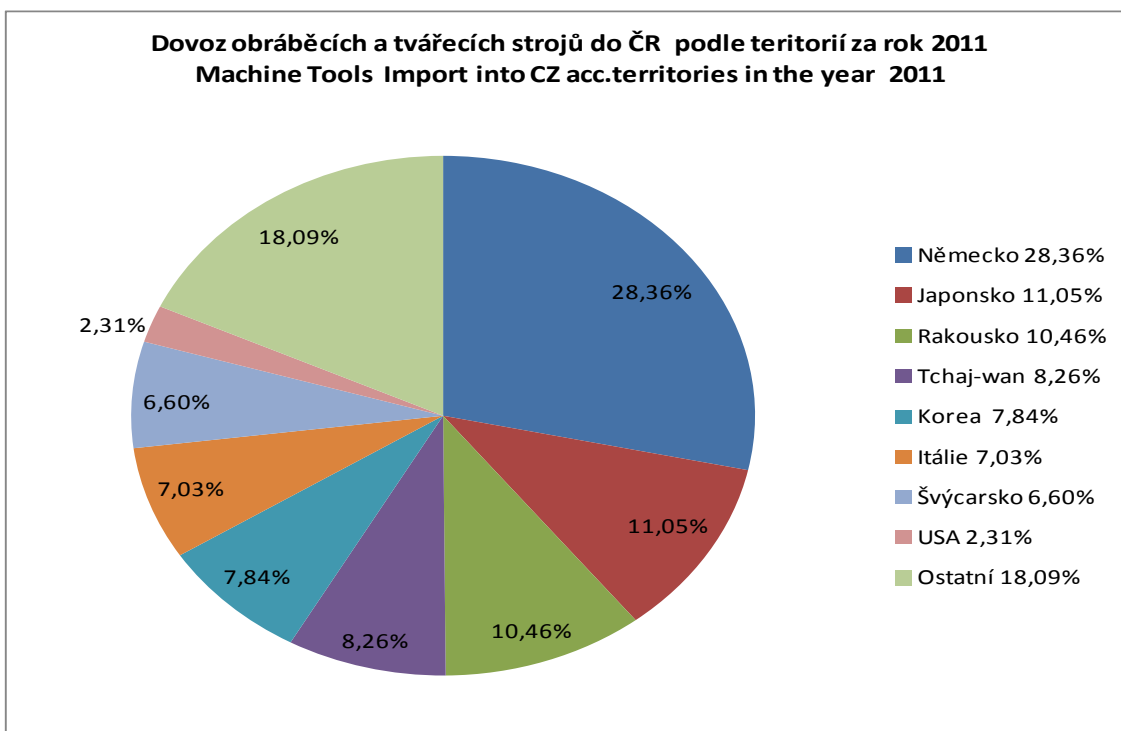
Dovoz obráběcích a tvářecích strojů do České republiky za v letech 2009, 2010 a 2011

Dovoz obráběcích a tvářecích strojů za rok 2011 v České republice dosáhl hodnoty 8465,375 mil. Kč, což je v meziročním srovnání nárůst o 60,5%. K objemově nejvyššímu nárůstu došlo u HS 8456 (136%) u skupin HS 8458 (94,1%), HS 8460 (70,4%) a HS 8457 (63,1%) i u ostatních skupin došlo k nárůstu, nejnižší byl u skupiny HS 8459 (18,2%).

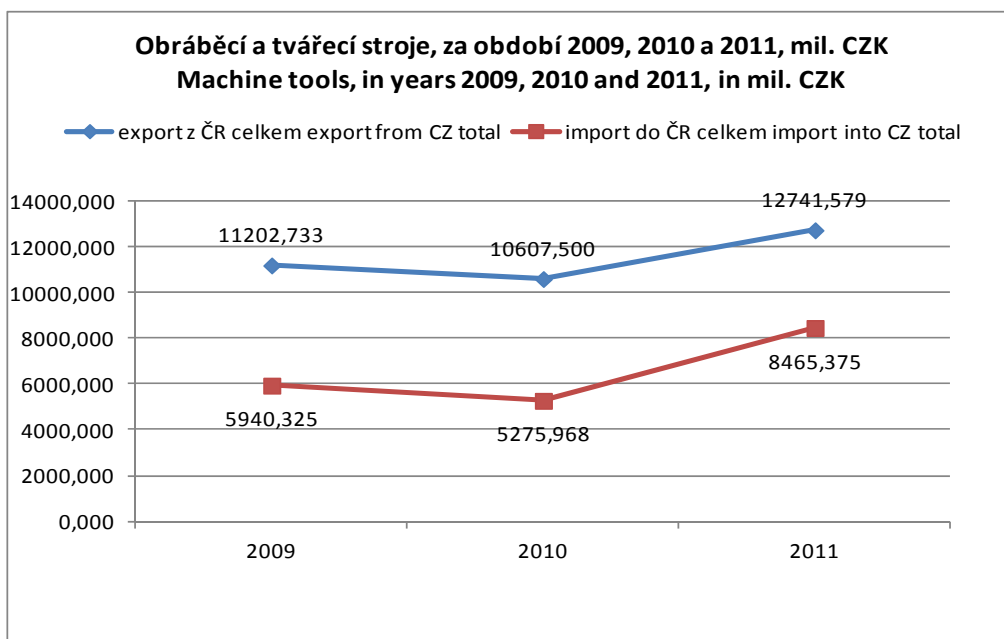




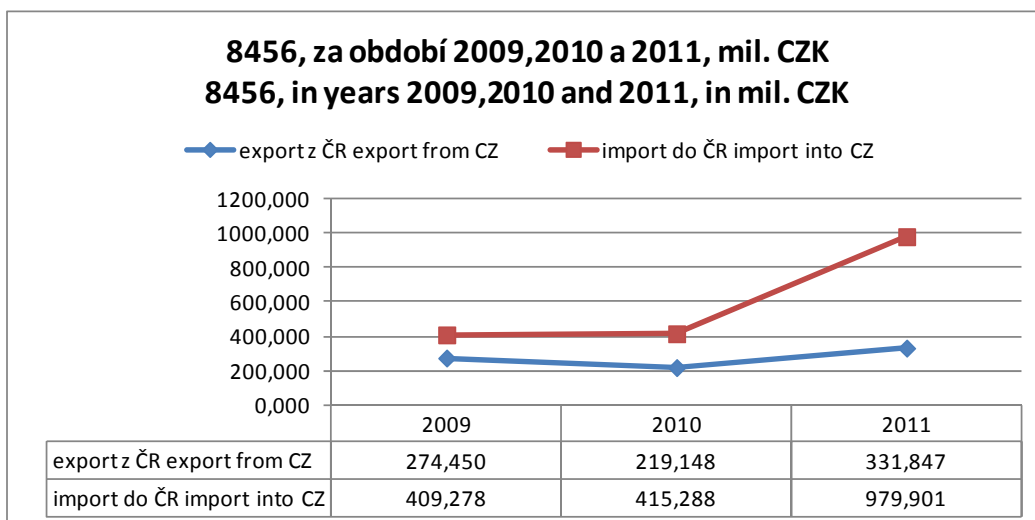
Dovoz obráběcích a tvářecích strojů do České republiky dle teritorií za rok 2011



**Vývoz a dovoz obráběcích a tvářecích strojů za Českou republiku
za období 2009, 2010 a 2011 - shrnutí**

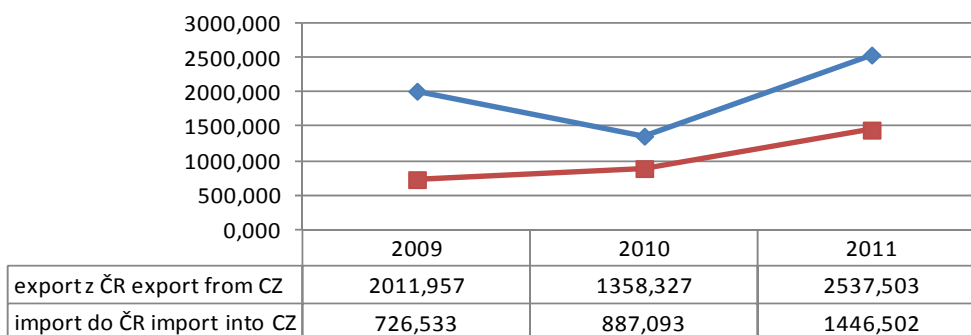


**Vývozy a dovozy obráběcích a tvářecích strojů za Českou republiku podle celní
nomenklatury za období 2009, 2010 a 2011**



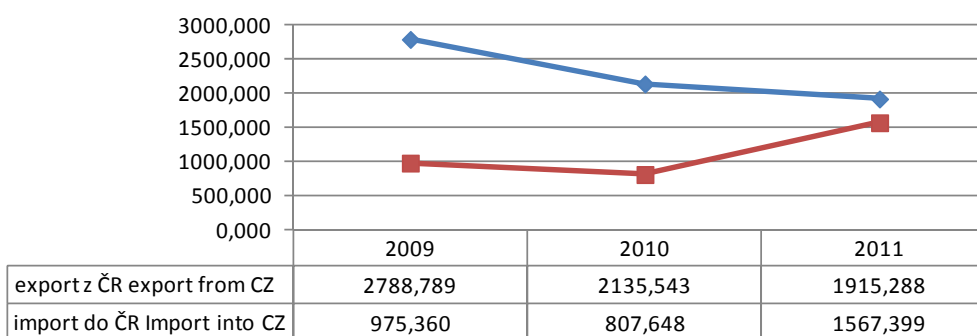
8457, za období 2009,2010 a 2011, mil. CZK
8457, in years 2009,2010 and 2011, in mil. CZK

—♦— export z ČR export from CZ —■— import do ČR import into CZ



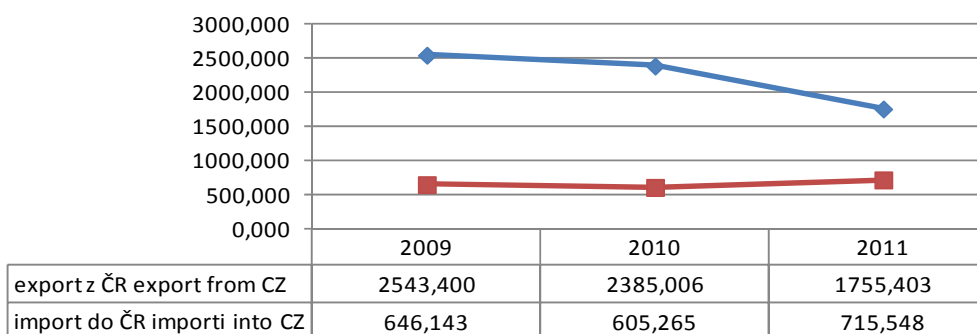
8458, za období 2009,2010 a 2011, mil. CZK
8458, in years 2009,2010 and 2011, in mil. CZK

—♦— export z ČR export from CZ —■— import do ČR Import into CZ



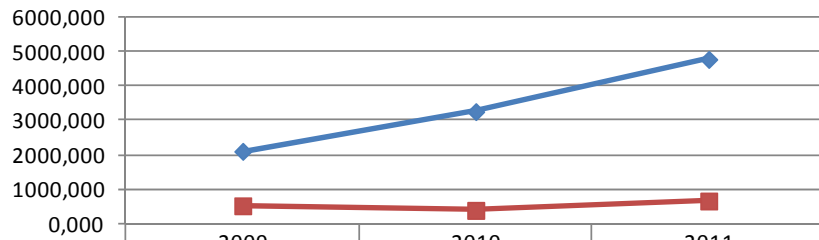
8459, za období 2009,2010 a 2011, mil. CZK
8459, in years 2009,2010 and 2011, in mil. CZK

—♦— export z ČR export from CZ —■— import do ČR importi into CZ



8460, za období 2009, 2010 a 2011, mil. CZK
8460, in years 2009, 2010 and 2011, in mil. CZK

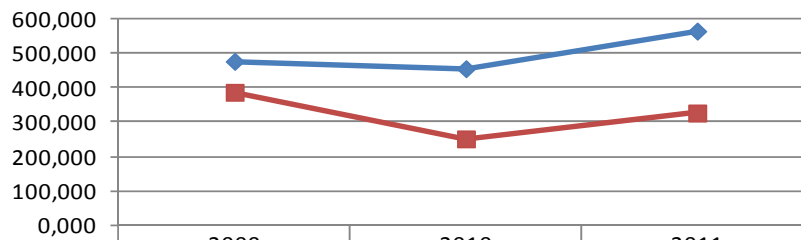
—♦— export z ČR export from CZ —■— import do ČR import into CZ



	2009	2010	2011
export z ČR export from CZ	2101,303	3255,602	4773,569
import do ČR import into CZ	520,084	385,806	657,505

8461, za období 2009, 2010 a 2011, mil. CZK
8461, in years 2009, 2010 and 2011, in mil. CZK

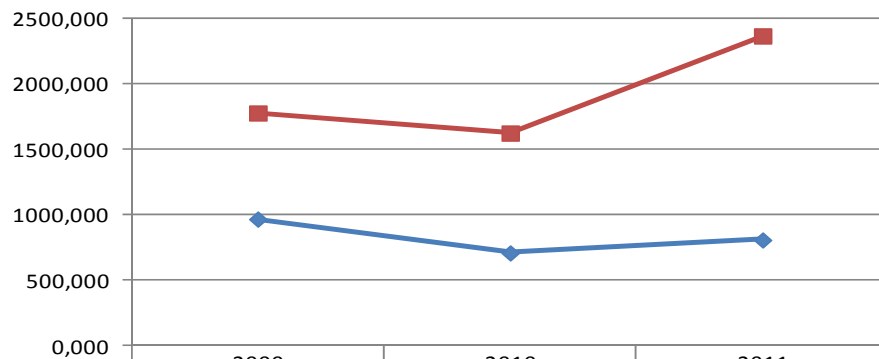
—♦— export z ČR export from CZ —■— import do ČR import into CZ



	2009	2010	2011
export z ČR export from CZ	476,775	455,427	564,667
import do ČR import into CZ	386,857	251,510	326,727

8462, za období 2009, 2010 a 2011, mil. CZK
8462, in years 2009, 2010 and 2011, in mil. CZK

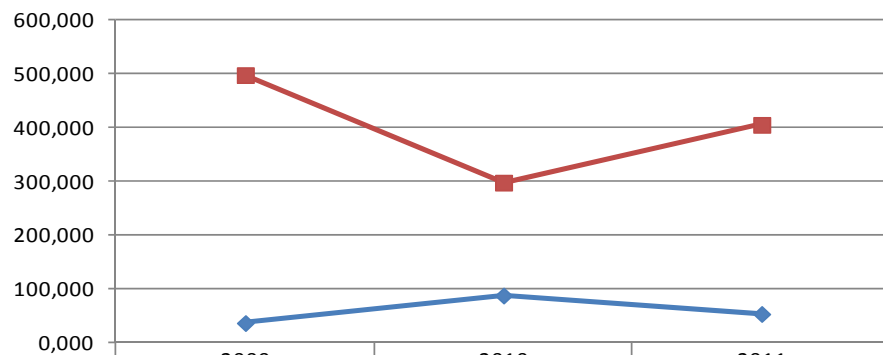
—♦— export z ČR export from CZ —■— import do ČR import into CZ



	2009	2010	2011
export z ČR export from CZ	970,011	711,310	810,497
import do ČR import into CZ	1778,885	1626,159	2367,139

8463, za období 2009,2010 a 2011, mil. CZK
8463, in years 2009,2010 and 2011, in mil. CZK

—◆— export z ČR export from CZ —■— import do ČR import into CZ



	2009	2010	2011
export z ČR export from CZ	36,048	87,137	52,805
import do ČR import into CZ	497,185	297,199	404,654