

Výsledky oboru obráběcích a tvářecích strojů za ČR za 3. čtvrtletí roku 2011

Vývoz a dovoz obráběcích a tvářecích strojů - Česká republika 3. čtvrtletí 2011

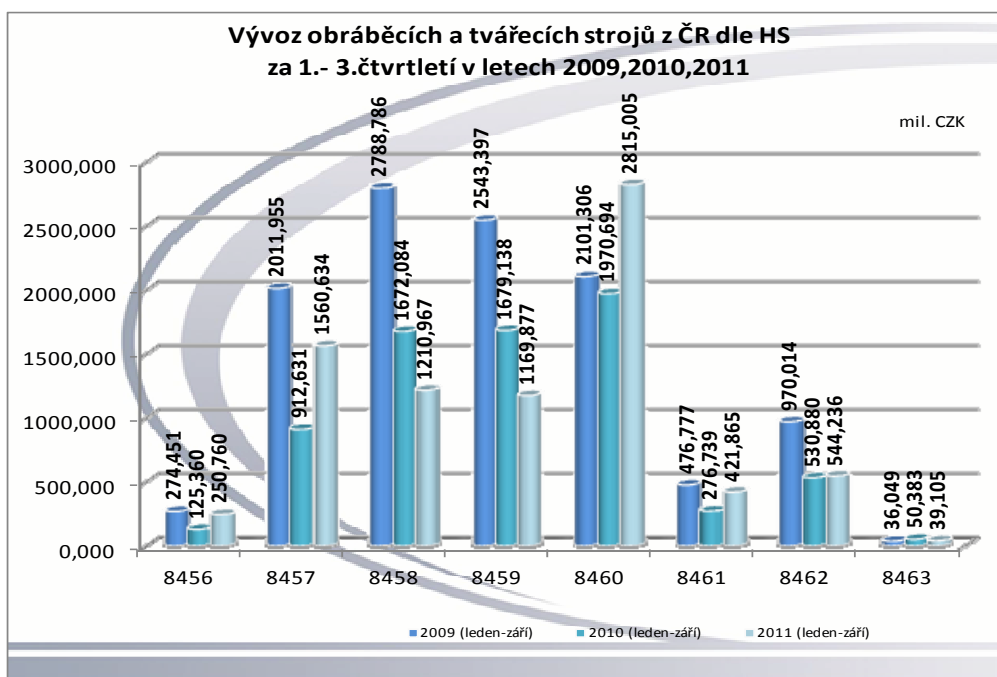
Porovnání výsledků za 3.čtvrtletí let 2011 a 2010 obráběcích a tvářecích strojů za Českou republiku

		mil. CZK					
		Vývoz Export	Vývoz Export	Podíl Index	Dovoz Import	Dovoz Import	Podíl Index
		leden-březen	leden-březen		leden-březen	leden-březen	
		2011	2010	%	2011	2010	%
8456	Fyzikálně-chemické stroje / Physico - chemical machines	250,760	125,360	200,0%	709,507	225,634	314,5%
8457	Obráběcí centra / Machining centres	1560,634	912,631	171,0%	841,144	608,229	138,3%
8458	Soustruhy / Lathes	1210,967	1672,084	72,4%	1117,798	573,898	194,8%
8459	Stroje pro vrtání, vyvrtávání, frézování a rezání závitů / Machines for drilling, boring, milling, thread cutting	1169,877	1679,138	69,7%	394,935	499,497	79,1%
8460	Stroje pro broušení, ostření, honování a lapování / Machines for grinding, sharpening, broaching, honing, lapping	2815,005	1970,694	142,8%	531,318	268,073	198,2%
8461	Stroje pro hoblování, obrážení, protahování, ozubárenské stroje a pily / Machines for planing, shaping, broaching, gear cutting, sawing machines	421,865	276,739	152,4%	211,465	158,070	133,8%
Celkem obráb.stroje / Metal cutting Total		7429,108	6636,646	111,9%	3806,167	2333,401	163,1%
8462	Tvářecí stroje včetně lisů / Metal forming incl. Presses	544,236	530,880	102,5%	1821,422	1136,853	160,2%
8463	Ostatní tvářecí stroje / Other metal forming machines	39,105	50,383	77,6%	314,898	210,288	149,7%
Celkem tvářecí stroje / Metal forming Total		583,341	581,263	100,4%	2136,320	1347,141	158,6%
Celkem obráběcí a tvářecí stroje / Machine Tools Total		8012,449	7217,909	111,0%	5942,487	3680,542	161,5%

Vývoz obráběcích a tvářecích strojů za Českou republiku za 3 .čtvrtletí 2011

Vývoz obráběcích a tvářecích strojů za 3. čtvrtletí roku 2011 v České republice dosáhl hodnoty 8.012,449 mil. Kč. Tento výsledek potvrdil růst oboru obráběcích a tvářecích strojů. Z hlediska vývozu obráběcích strojů, jejichž vývoz dosáhl hodnoty 7.217,909 mil. Kč. Nárůst vůči 3. čtvrtletí 2010 činil 11,9 %; u tvářecích strojů, jejichž vývoz dosáhl hodnoty 583,341 miliónů Kč zaznamenáváme v porovnání se stejným obdobím roku 2010 růst o 0,4 %.

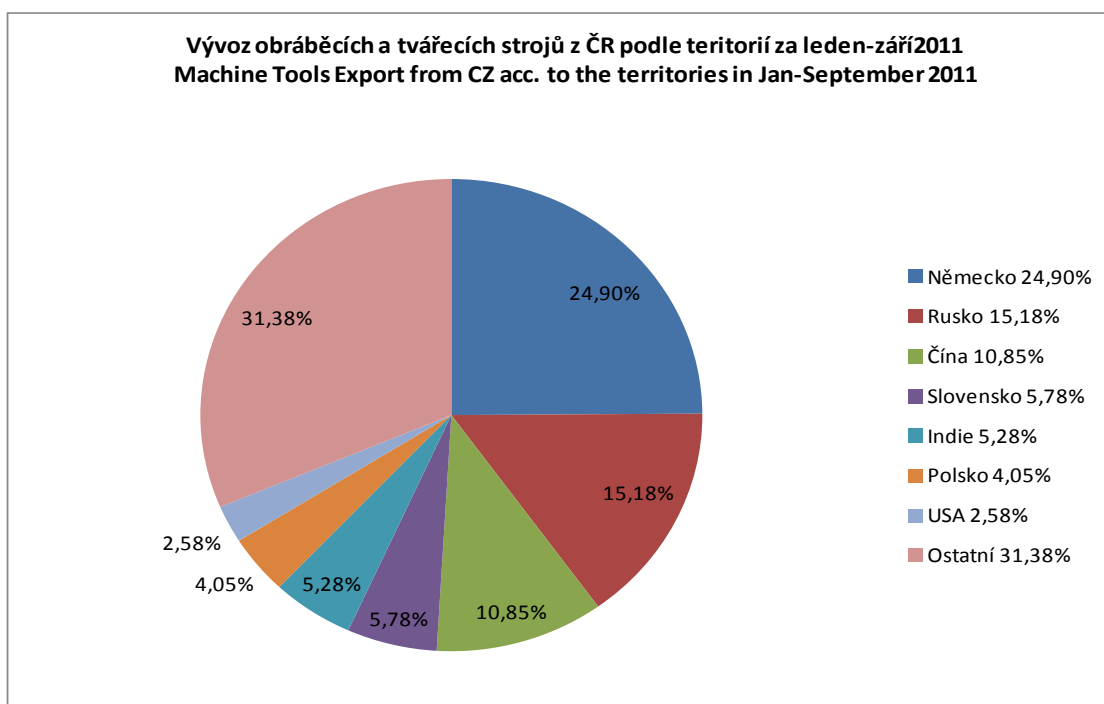
Z hlediska vývozu dle celní nomenklatury došlo k prudkému nárůstu u Fyzikálně-chemických strojů o 100 %, u Obráběcích center o 71,0 % a u Strojů pro hoblování o 52,4 %. Naopak v některých skupinách zaznamenáváme prudký propad vývozu, z nichž nejmarkantnější lze pozorovat u Strojů pro vrtání o 30,3 % a podobný u Strojů pro vrtání o 27,6 %.

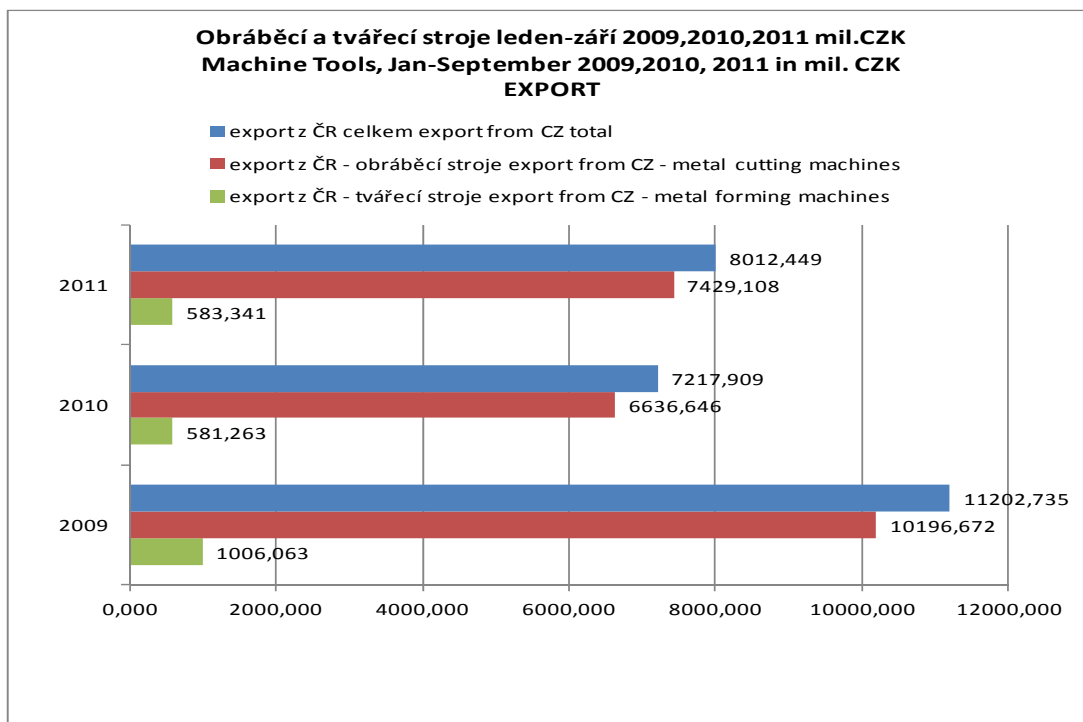


Název skupin HS :

8456 – Fyzikálně-chemické stroje; 8457 - Obráběcí centra, jednoúčelové stroje a linky; 8458 - Soustruhy; 8459 - Stroje pro vrtání, vyvrtávání, frézování a řezání závitů; 8460 - Stroje pro broušení, ostření, honování, lapování; 8461 - Stroje pro hoblování, obrážení, protahování, ozubárenské stroje a pily; 8462 - Tvářecí stroje; 8463 - Ostatní tvářecí stroje.

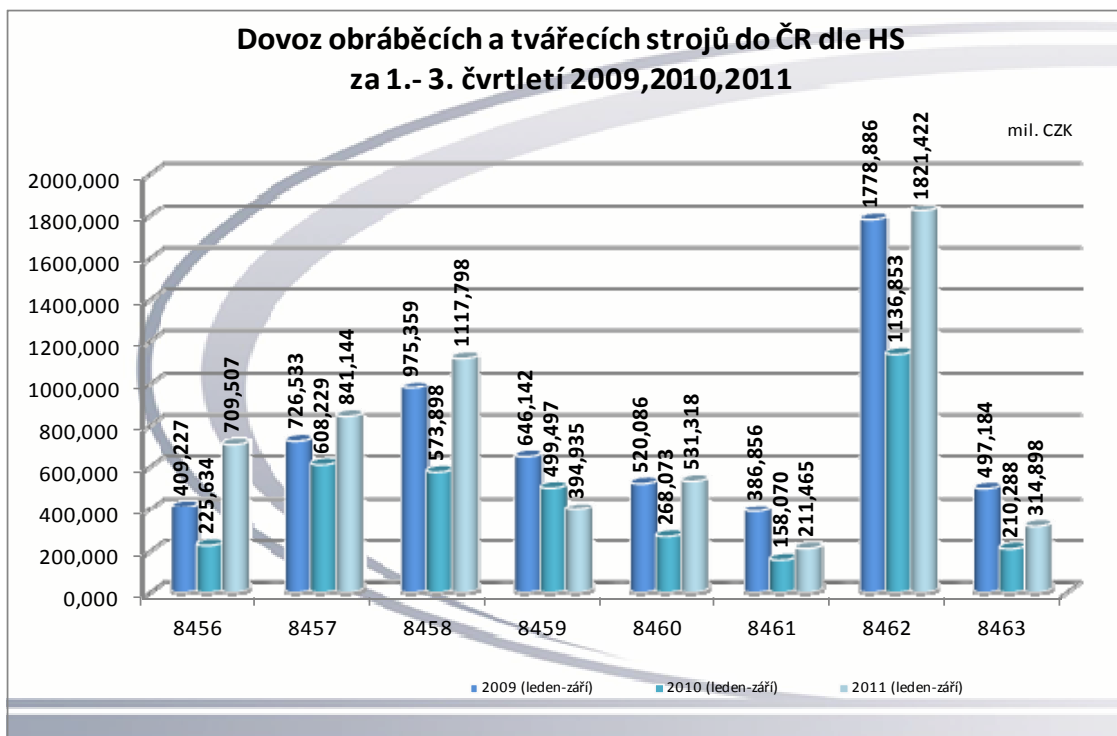
Vývoz obráběcích a tvářecích strojů z České republiky dle teritorií za 3. čtvrtletí 2011



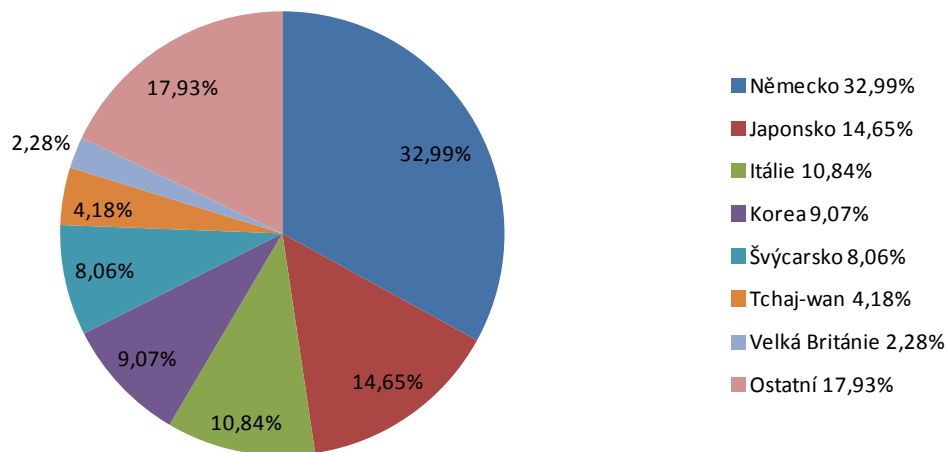


Dovoz obráběcích a tvářecích strojů do České republiky za 3.čtvrtletí 2011

Dovoz obráběcích a tvářecích strojů za 3. čtvrtletí roku 2011 v České republice dosáhl hodnoty 5.942,487 mil. Kč, což je ve srovnání se stejným obdobím roku 2010 nárůst o 61,5 %. Z hlediska dovozu dle celní nomenklatury došlo k nárůstu u téměř všech skupin, vyjma Strojů pro vrtání (pokles o 20,9%). Nejmarkantnější nárůst dovozů lze pozorovat u Fyzikálně-chemických strojů o 214,5 % a u Strojů pro broušení o 98,2%.

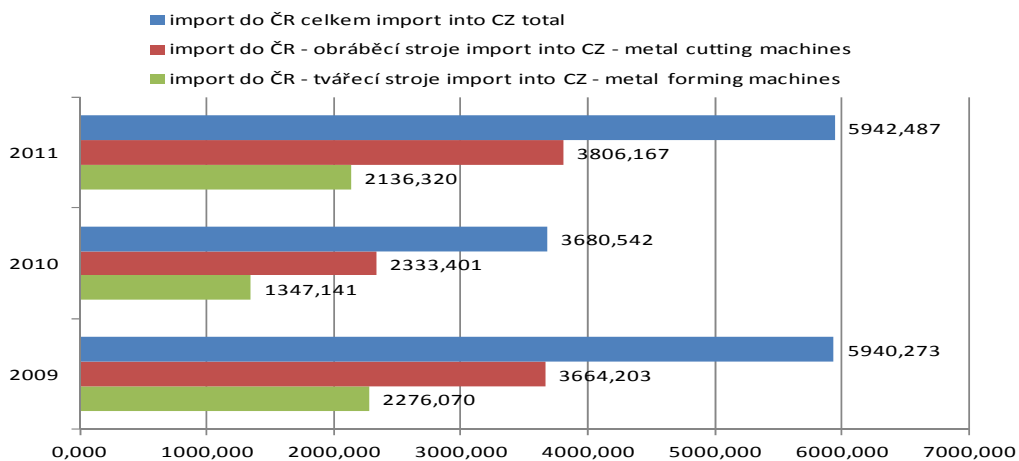


Dovoz obráběcích a tvářecích strojů do ČR podle teritorií za leden-září 2011
Machine Tools Import into CZ acc. to the territories in January-September 2011

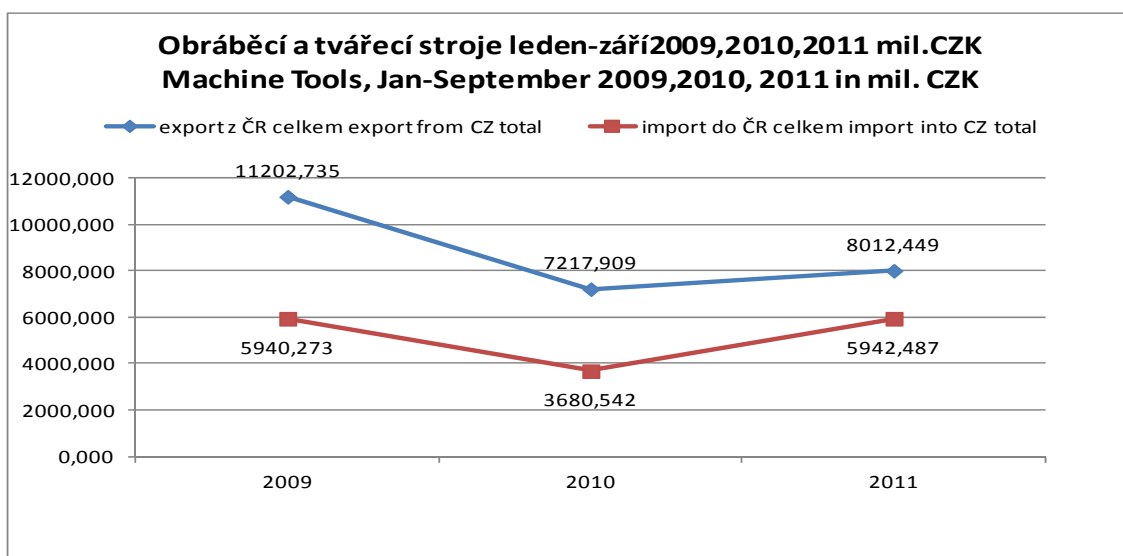


Dovoz obráběcích a tvářecích strojů do České republiky dle teritorií za 3.čtvrtletí 2011

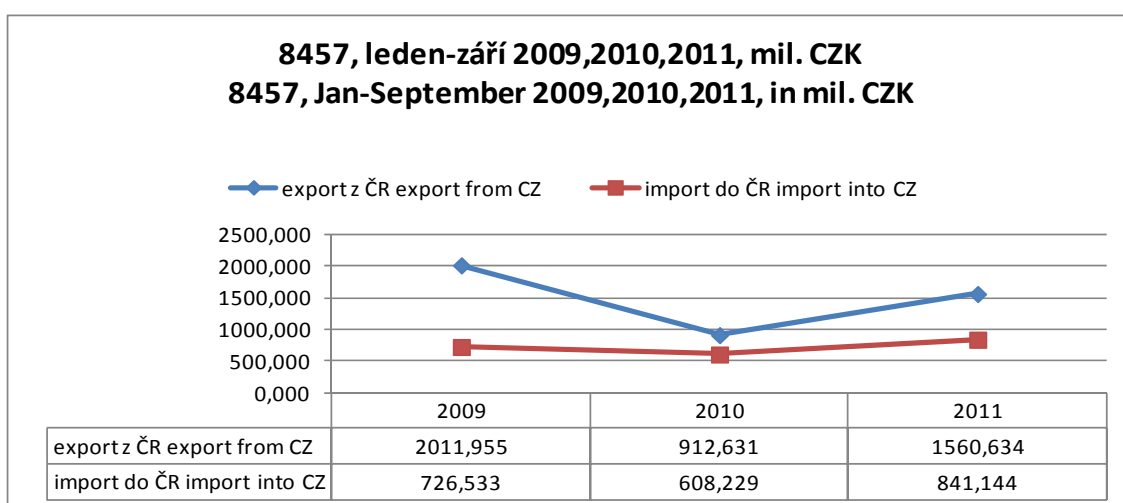
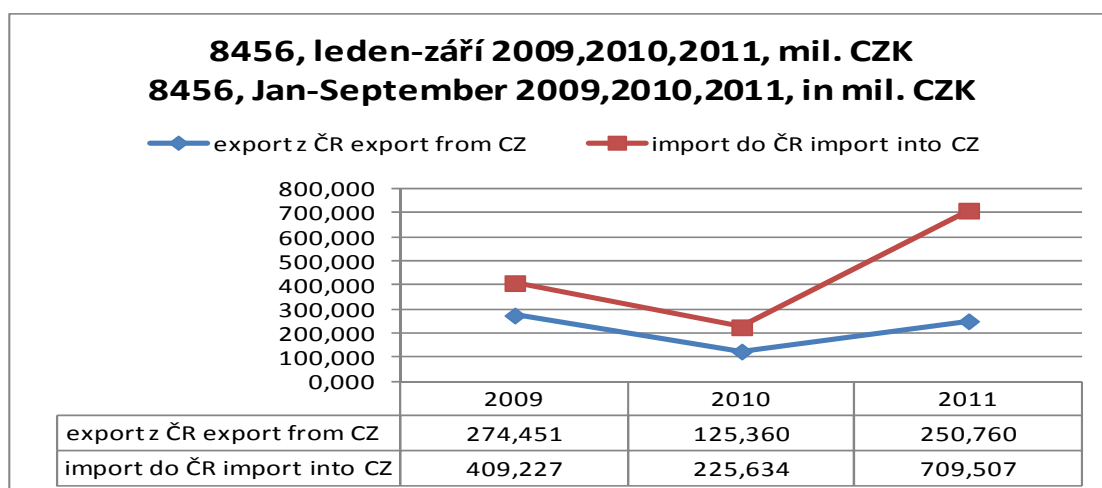
Obráběcí a tvářecí stroje leden-září 2009,2010,2011 mil.CZK
Machine Tools, Jan-September 2009,2010, 2011 in mil. CZK
IMPORT



Vývoz a dovoz obráběcích a tvářecích strojů za Českou republiku za 3. čtvrtletí 2011 - shrnutí

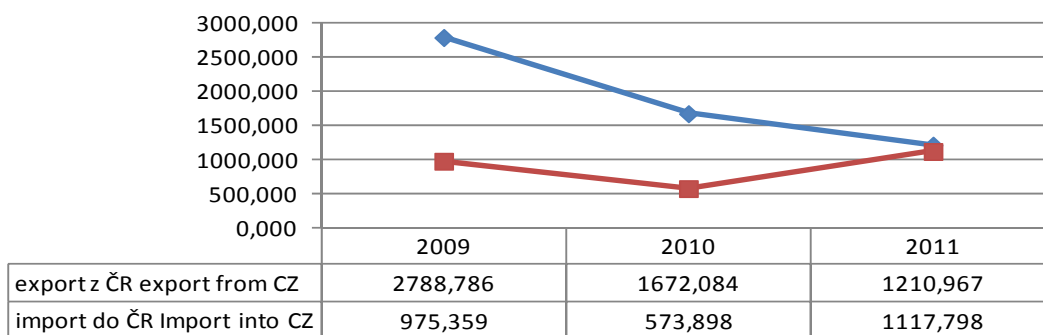


Vývozy a dovozy obráběcích a tvářecích strojů za Českou republiku podle celní nomenklatury za 3. čtvrtletí 2011, 2010 a 2009



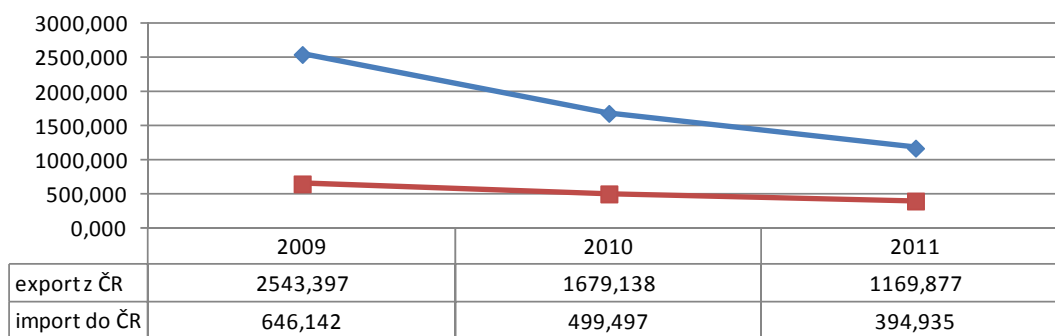
8458, leden-září 2009,2010,2011, mil. CZK
8458, Jan-September 2009,2010,2011, in mil. CZK

—♦— export z ČR export from CZ —■— import do ČR Import into CZ



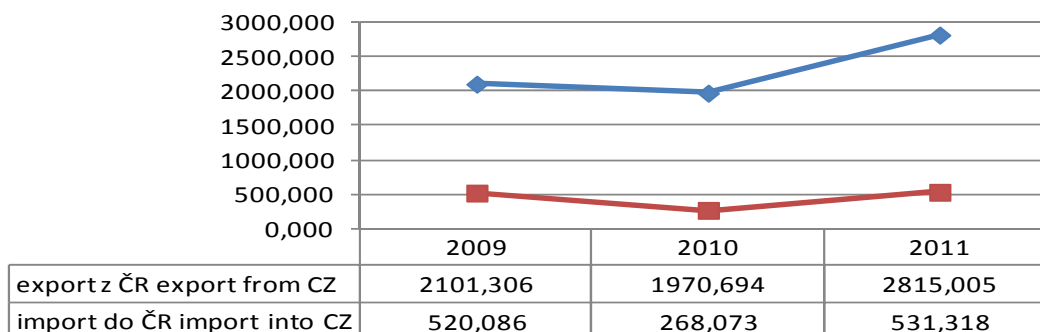
8459, leden-září 2009,2010,2011, mil. CZK
8459, Jan-September 2009,2010,2011, in mil. CZK

—♦— export z ČR —■— import do ČR



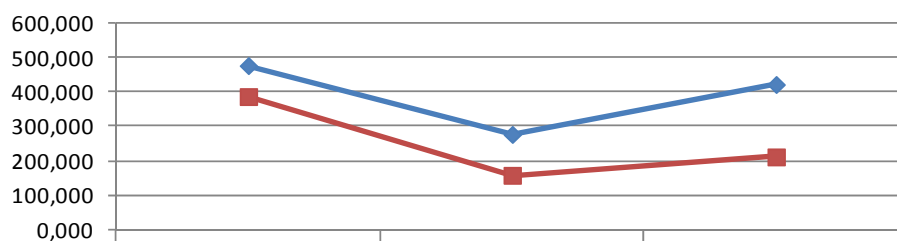
8460, leden-září 2009,2010,2011, mil. CZK
8460, Jan-September 2009,2010,2011, in mil. CZK

—♦— export z ČR export from CZ —■— import do ČR import into CZ



8461, leden-září 2009,2010,2011, mil. CZK
8461, Jan-September 2009,2010,2011, in mil. CZK

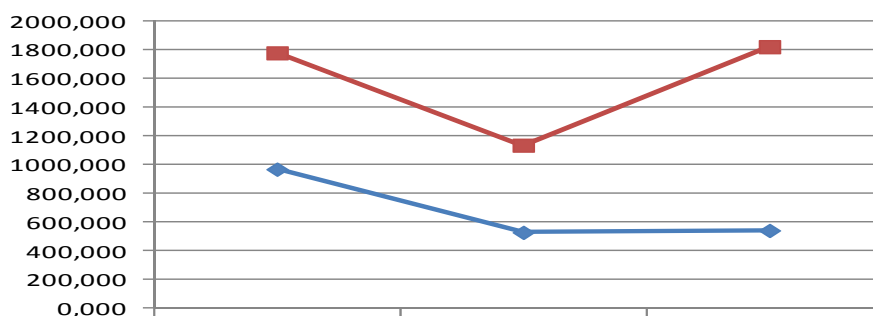
—◆— export z ČR export from CZ —■— import do ČR import into CZ



	2009	2010	2011
export z ČR export from CZ	476,777	276,739	421,865
import do ČR import into CZ	386,856	158,070	211,465

8462, leden-září 2009,2010,2011, mil. CZK
8462, Jan-September 2009,2010,2011, in mil. CZK

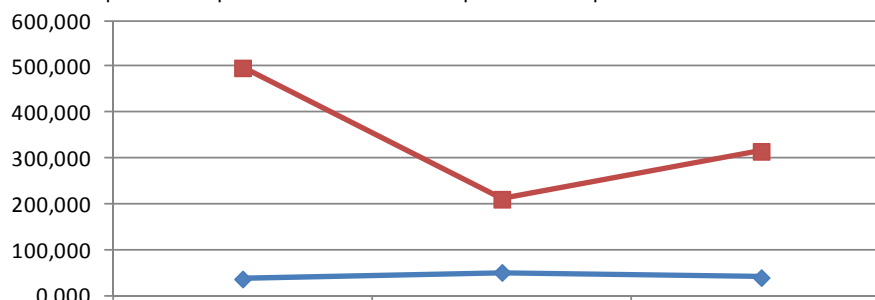
—◆— export z ČR export from CZ —■— import do ČR import into CZ



	2009	2010	2011
export z ČR export from CZ	970,014	530,880	544,236
import do ČR import into CZ	1778,886	1136,853	1821,422

8463, leden-září 2009,2010,2011, mil. CZK
8463, Jan-September 2009,2010,2011, in mil. CZK

—◆— export z ČR export from CZ —■— import do ČR import into CZ



	2009	2010	2011
export z ČR export from CZ	36,049	50,383	39,105
import do ČR import into CZ	497,184	210,288	314,898