

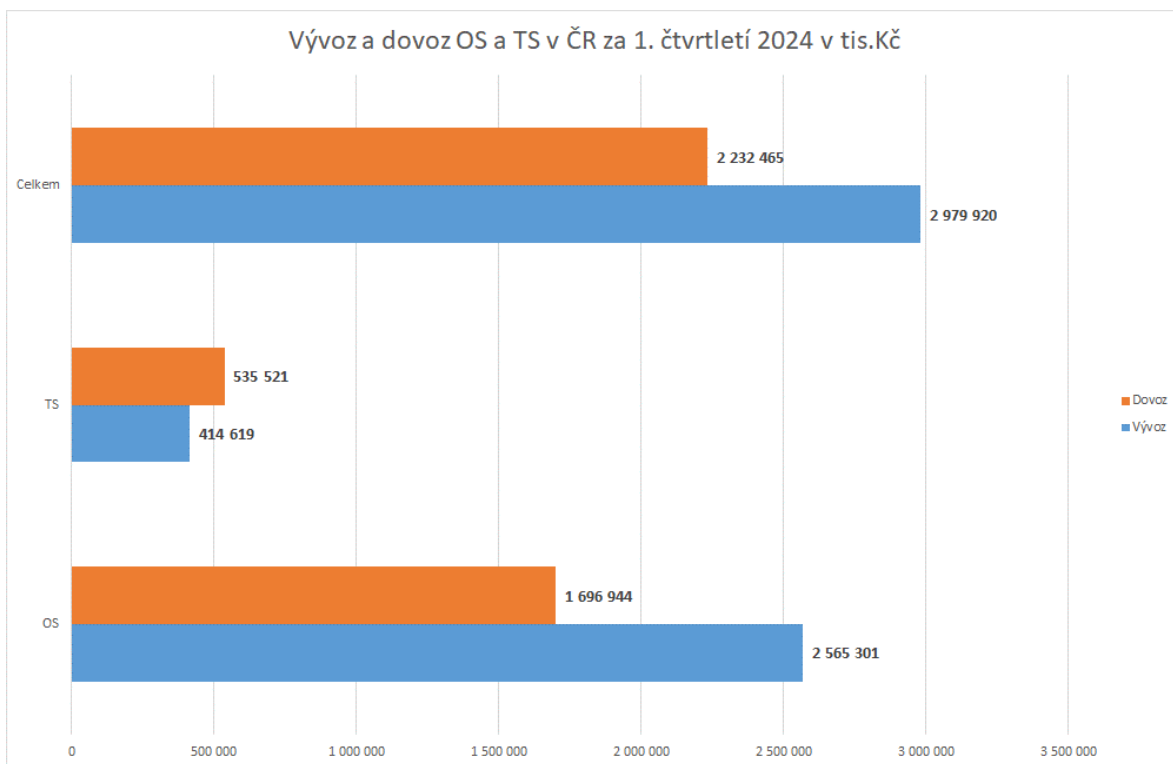
VÝVOZ A DOVOZ OBRÁBĚCÍCH A TVÁŘECÍCH STROJŮ V ČESKÉ REPUBLICĚ ZA 1.čtvrtletí 2024

Charakteristika 1. čtvrtletí 2024:

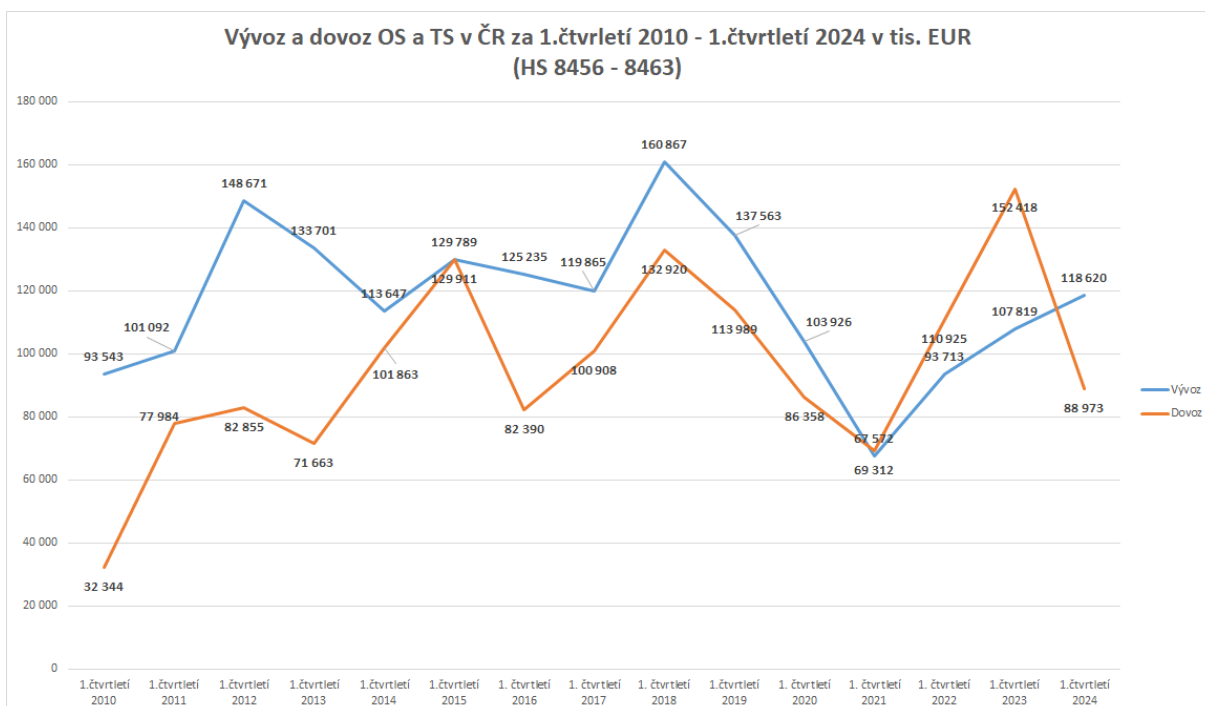
- Celkový nárůst vývozu byl 16 %, nejvyšší nárůst byl zaznamenán u tvářecích strojů, nomenklatury 8462 a 8463. U obráběcích strojů byl významný nárůst u 8456 54% a 8459 56%.
- Dovoz za 1. čtvrtletí zaznamenal výrazný pokles ve srovnání s 1. čtvrtletím 2023, a to více než 38%. Kromě nomenklatury 8461, kde byl nárůst 25%, ostatní nomenklatury vykazují značný pokles.
- Největší vývozy byly zaznamenány do Německa, Číny a na Ukrajinu.

Vývoz a dovoz OS a TS v České republice za 1.čtvrtletí 2024 a 2023 (tis. Kč)						
	Vývoz 2024	Vývoz 2023	Podíl %	Dovoz 2024	Dovoz 2023	Podíl %
8456	102 178	66 322	154,06%	482 564	551 761	87,46%
8457	337 601	350 437	96,34%	533 764	433 539	123,12%
8458	398 017	401 718	99,08%	360 246	493 910	72,94%
8459	458 706	293 541	156,27%	129 369	320 192	40,40%
8460	1 052 822	1 087 649	96,80%	111 323	183 107	60,80%
8461	215 977	214 484	100,70%	79 678	63 555	125,37%
Celkem OS	2 565 301	2 414 151	106,26%	1 696 944	2 046 064	82,94%
8462	255 139	105 251	242,41%	478 008	1 379 514	34,65%
8463	159 480	42 329	376,76%	57 513	202 692	28,37%
Celkem TS	414 619	147 580	280,95%	535 521	1 582 206	33,85%
Celkem	2 979 920 CZK	2 561 731 CZK	116,32%	2 232 465 CZK	3 628 270 CZK	61,53%
8466	1 962 184	1 886 358	104,02%	1 573 116	1 710 115	91,99%

8456	Stroje obráběcí, úběr pomocí laseru, ultrazvuk apod.
8457	Centra obráběcí, stroje obráběcí stavebnicové pro obrábění kovů
8458	Soustruhy pro obrábění kovů
8459	Stroje obráběcí pro vrtání, vyvrtávání, frézování, řezání závitů
8460	Stroje obráběcí pro broušení, lapování, leštění apod.kovů, karbidů aj.
8461	Stroje obráběcí k hoblování apod., pily strojní aj.stroje na úběr kovů
8462	Stroje tvářecí k opracování kovů, buchary apod., stroje obráběcí k tváření
8463	Stroje tvářecí jiné k opracování kovů, karbidů, cermetů (ne úběrem)



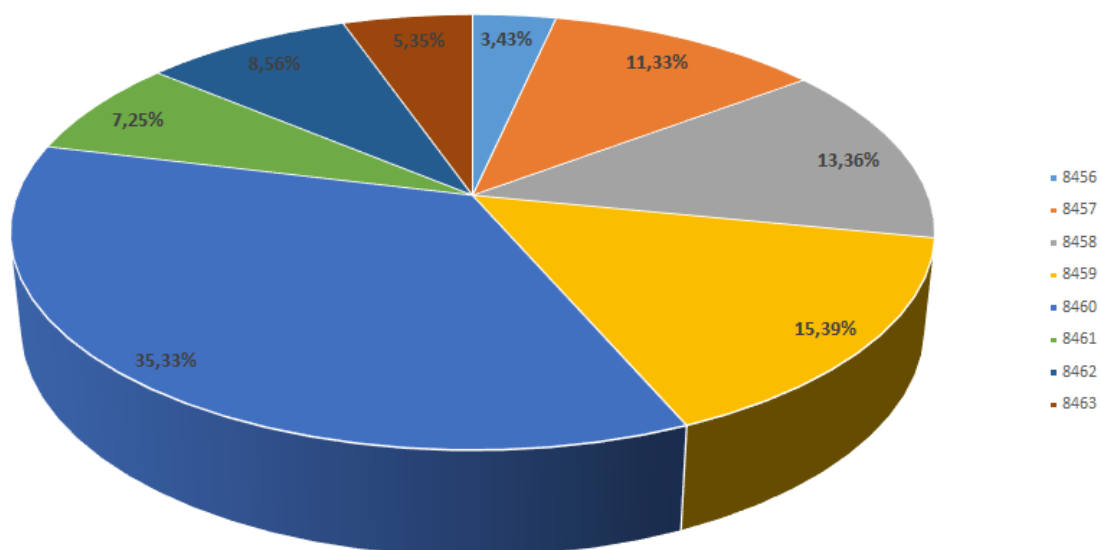
Vývoz a dovoz OS a TS v České republice za 1. čtvrtletí 2024 (tis.CZK)		
	Vývoz	Dovoz
OS	2 565 301	1 696 944
TS	414 619	535 521
Celkem	2 979 920	2 232 465



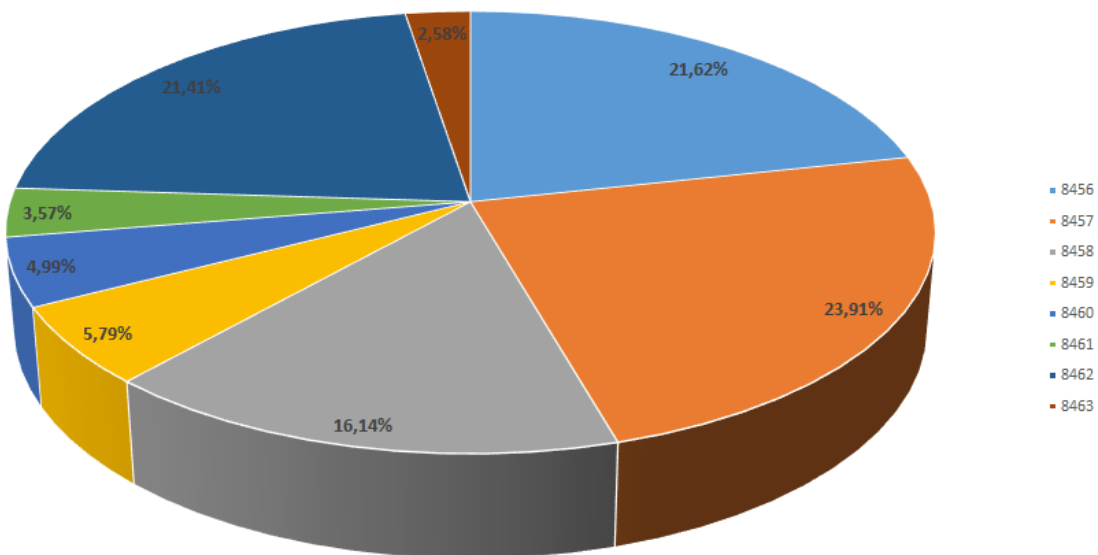
Vývoz a dovoz OS a TS v ČR za 1.čtvrtletí 2010 - 1.čtvrtletí 2024 v tis. EUR (HS 8456 - 8463)

	<i>Vývoz</i>	<i>Dovoz</i>
1.čtvrtletí 2010	93 543	32 344
1.čtvrtletí 2011	101 092	77 984
1.čtvrtletí 2012	148 671	82 855
1.čtvrtletí 2013	133 701	71 663
1.čtvrtletí 2014	113 647	101 863
1.čtvrtletí 2015	129 789	129 911
1. čtvrtletí 2016	125 235	82 390
1. čtvrtletí 2017	119 865	100 908
1. čtvrtletí 2018	160 867	132 920
1.čtvrtletí 2019	137 563	113 989
1. čtvrtletí 2020	103 926	86 358
1. čtvrtletí 2021	67 572	69 312
1. čtvrtletí 2022	93 713	110 925
1.čtvrtletí 2023	107 819	152 418
1.čtvrtletí 2024	118 620	88 973

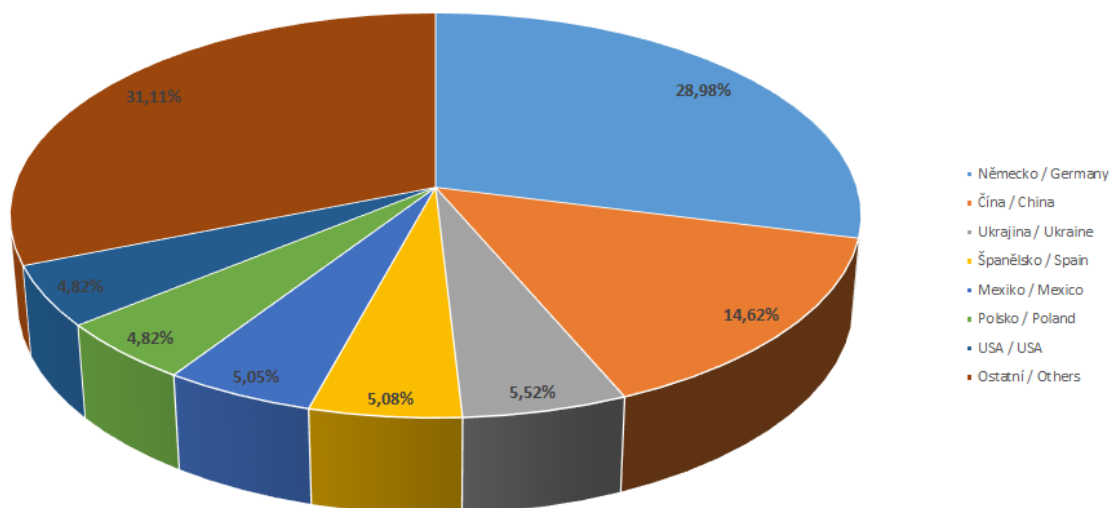
Vývoz podle skupin HS z ČR za 1. čtvrtletí 2024



Dovoz podle skupin HS do ČR za 1. čtvrtletí 2024

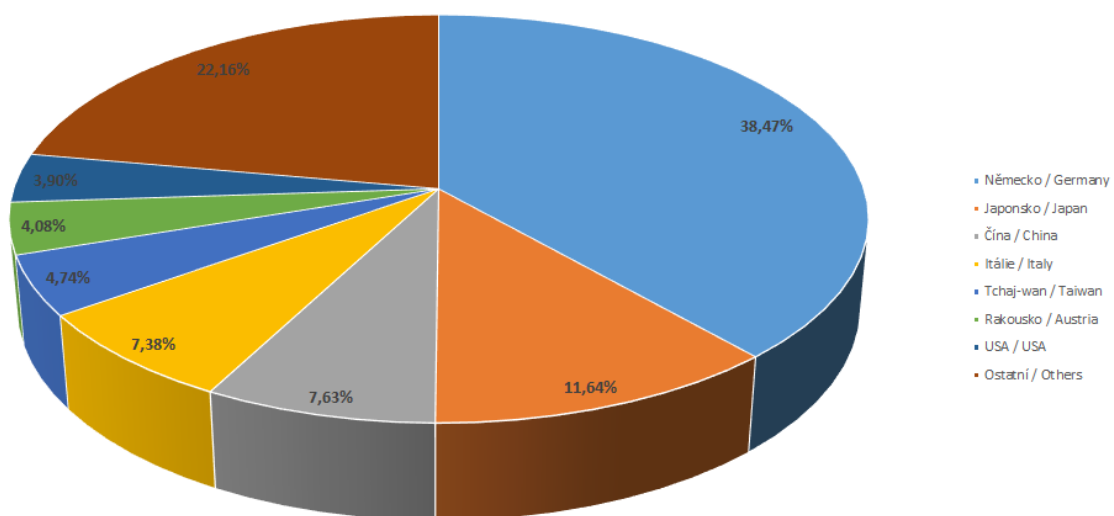


Vývoz obráběcích a tvářecích strojů dle teritorií za 1.čtvrtletí 2024



V tis. EUR	
Německo / Germany	34 378
Čína / China	17 347
Ukrajina / Ukraine	6 552
Španělsko / Spain	6 024
Mexiko / Mexico	5 991
Polsko / Poland	5 718
USA / USA	5 718
Ostatní / Others	36 892

Dovoz obráběcích a tvářecích strojů dle teritorií za 1.čtvrtletí 2024



V tis. EUR	
Německo / Germany	34 226
Japonsko / Japan	10 358
Čína / China	6 789
Itálie / Italy	6 563
Tchaj-wan / Taiwan	4 219
Rakousko / Austria	3 634
USA / USA	3 467
Ostatní / Others	19 717

Informace o tržbách a nových zakázkách vč. grafického vyjádření bazického indexu podle jednotlivých čtvrtletí za 1. čtvrtletí 2024

TRŽBY Z PRODEJE VLASTNÍCH VYROBKŮ A SLUŽEB PRŮMYSLOVÉ POVAHY - ODHAD ZA 2841 (HSCN 8456 až 8463)																
rok	období	počet IČO	CELKEM					ZAHRANIČNÍ					DOMÁCI			
			sledované období	základní období	meziroční index	bazický index (2021)	BI kloubový průměr	sledované období	základní období	meziroční index	bazický index (2021)	BI kloubový průměr	sledované období	základní období	meziroční index	bazický index (2021)
2010	Q1	45	1 936 647	2 949 395	65,7	95,4	1 418 133	2 223 574	63,8	96,5	518 515	725 820	71,4	92,5		
	Q2	44	2 111 568	2 721 951	77,6	104,0	1 466 656	2 068 566	70,9	99,8	644 912	653 385	98,7	115,1		
	Q3	44	2 201 398	2 059 696	106,9	108,4	1 564 313	1 526 655	102,5	106,4	637 085	533 041	119,5	113,7		
	Q4	43	2 952 161	2 189 772	134,8	145,4	1 984 878	1 444 467	137,4	135,0	967 284	745 305	129,8	172,6	123,5	
2011	Q1	37	2 011 882	1 892 033	106,3	99,1	1 114,2	1 539 764	1 394 809	110,4	104,8	472 118	497 224	95,0	84,2	121,4
	Q2	37	2 485 074	1 988 335	125,0	122,4	1 118,8	1 905 857	1 408 073	135,4	129,7	579 217	580 263	99,8	103,3	116,5
	Q3	36	2 266 681	2 115 606	107,1	111,6	1 119,6	1 699 112	1 518 907	111,9	115,6	567 568	596 699	95,1	101,3	115,4
	Q4	35	3 622 995	2 809 278	129,0	178,5	1 27,9	2 678 868	1 902 880	140,8	182,3	944 127	906 397	104,2	168,5	114,3
2012	Q1	32	2 658 503	1 746 986	152,2	130,9	1 35,9	2 004 708	1 346 481	148,9	136,4	653 796	400 505	163,2	116,7	122,4
	Q2	32	2 643 289	2 287 805	115,5	130,2	1 37,8	2 127 667	1 743 017	122,1	144,8	515 623	544 788	94,6	92,0	119,6
	Q3	32	2 524 669	2 190 369	115,3	124,4	1 41,0	1 946 967	1 625 806	119,8	132,5	577 702	564 563	102,3	103,1	120,0
	Q4	32	3 702 965	3 524 434	105,1	182,4	1 42,0	2 545 794	2 642 588	96,3	173,2	1 157 171	881 846	131,2	206,5	129,6
2013	Q1	37	2 816 179	3 096 940	90,9	138,7	1 43,9	2 198 425	2 389 073	92,0	149,6	617 753	707 867	87,3	110,2	127,9
	Q2	37	3 014 449	2 911 153	103,5	148,5	1 48,5	2 205 056	2 329 033	94,7	150,0	809 393	582 120	139,0	144,4	141,0
	Q3	37	3 086 584	2 820 951	109,4	152,0	1 55,4	2 306 279	2 147 904	107,4	156,9	780 305	673 047	115,9	139,2	150,1
	Q4	37	3 742 078	4 197 754	89,1	184,3	1 55,9	2 504 290	2 898 814	86,4	170,4	1 237 788	1 298 940	95,3	220,9	153,7
2014	Q1	39	2 740 135	2 815 685	97,3	135,0	1 55,0	2 083 716	2 198 428	94,8	141,8	656 419	617 257	106,3	117,1	155,4
	Q2	39	3 631 980	3 014 314	120,5	178,9	1 62,6	2 578 878	2 205 046	116,8	175,3	1 056 102	809 268	130,5	188,4	166,4
	Q3	39	3 580 732	3 086 416	116,0	176,4	1 68,6	2 657 889	2 306 257	115,2	180,8	923 643	780 159	118,4	164,8	172,8
	Q4	39	4 586 360	3 741 449	122,6	225,9	1 79,0	3 081 827	2 504 299	123,1	209,7	1 504 533	1 237 150	121,6	268,5	184,7
2015	Q1	40	3 342 051	2 811 294	118,9	164,6	1 86,4	2 266 790	2 084 437	108,7	154,2	1 075 261	726 857	147,9	191,9	203,4
	Q2	40	4 297 092	3 730 338	115,2	211,7	1 94,6	3 041 642	2 595 813	117,2	206,9	1 255 450	1 134 525	110,7	224,0	212,3
	Q3	40	3 725 622	3 626 306	102,7	183,5	1 96,4	2 609 650	2 675 000	97,6	177,6	1 115 971	951 305	117,3	199,1	220,9
	Q4	40	4 955 655	4 652 175	106,5	244,1	2 01,0	3 484 165	3 108 110	112,1	237,1	1 471 490	1 544 065	95,3	262,6	219,4
2016	Q1	45	2 947 924	3 386 655	87,0	145,2	1 96,1	2 314 084	2 284 657	101,3	157,4	633 840	1 101 998	57,5	113,1	199,7
	Q2	45	3 873 176	4 387 108	88,3	190,8	1 90,9	2 652 237	3 067 229	86,5	180,5	1 220 939	1 319 879	92,5	217,9	198,2
	Q3	45	2 805 141	3 759 271	74,6	138,2	1 79,6	2 060 039	2 612 115	78,9	140,2	745 102	1 147 155	65,0	132,9	181,6
	Q4	45	3 930 121	5 012 783	78,4	193,6	1 66,9	2 827 665	3 471 216	81,5	192,4	1 102 457	1 541 567	71,5	196,7	162,2
2017	Q1	46	2 670 407	3 018 861	88,5	131,5	1 63,5	2 043 971	2 353 574	86,8	139,1	626 437	665 287	94,2	111,8	164,8
	Q2	46	3 249 800	3 947 856	82,3	160,1	1 55,8	2 549 773	2 676 742	95,3	173,5	700 028	1 271 115	55,1	124,9	141,6
	Q3	46	3 256 324	2 857 799	113,9	160,4	1 61,4	2 358 917	2 082 556	113,3	160,5	897 406	775 242	115,8	160,1	148,4
	Q4	46	4 366 259	4 061 755	107,5	215,1	1 66,8	3 054 237	2 858 251	106,9	207,8	1 312 022	1 203 504	109,0	234,1	157,7
2018	Q1	45	3 652 558	2 650 454	137,8	179,9	1 78,9	2 919 329	2 041 883	143,0	198,6	733 228	608 571	120,5	130,8	162,5
	Q2	45	3 548 587	3 217 914	110,3	174,8	1 82,5	2 855 686	2 548 498	112,1	194,3	692 901	669 416	103,5	123,6	162,2
	Q3	45	3 677 742	3 238 679	113,6	181,2	1 87,7	2 788 937	2 355 206	118,4	189,8	888 805	883 473	100,6	158,6	161,8
	Q4	45	4 892 600	4 345 706	112,6	241,0	1 94,2	3 533 935	3 052 140	115,8	240,4	1 358 665	1 293 566	105,0	242,4	163,9
2019	Q1	41	2 828 509	3 476 030	81,4	139,3	1 84,1	2 241 855	2 826 583	79,3	152,5	586 654	649 447	90,3	104,7	157,3
	Q2	41	2 942 564	3 328 313	88,4	144,9	1 76,6	2 239 109	2 734 667	81,9	152,3	703 455	593 646	118,5	125,5	157,8
	Q3	40	2 987 969	3 515 609	85,0	147,2	1 68,1	2 215 977	2 721 625	81,4	150,8	771 992	793 984	97,2	137,7	152,6
	Q4	40	3 888 996	4 571 342	85,1	191,6	1 55,7	2 704 185	3 425 928	78,9	184,0	1 184 811	1 145 413	103,4	211,4	144,8
2020	Q1	41	1 805 823	2 944 893	61,3	88,9	1 43,2	1 370 443	2 280 315	60,1	93,2	435 380	664 579	65,5	77,7	138,1
	Q2	40	1 762 423	3 113 849	56,6	86,8	1 28,6	1 229 449	2 322 703	52,9	83,6	532 975	791 147	67,4	95,1	130,5
	Q3	40	1 946 385	3 118 135	62,4	95,9	1 15,8	1 540 350	2 259 511	68,2	104,8	406 036	858 624	47,3	72,4	114,2
	Q4	40	2 833 334	4 033 925	70,2	139,6	1 02,8	2 155 568	2 739 965	78,7	146,7	677 765	1 293 961	52,4	120,9	91,5
2021	Q1	41	1 494 328	1 804 204	82,8	73,6	99,0	1 091 709	1 353 832	80,6	74,3	402 618	450 372	89,4	71,8	90,1
	Q2	41	2 218 492	1 794 371	123,6	109,3	1 04,6	1 608 086	1 249 874	128,7	109,4	610 406	544 497	112,1	108,9	93,5
	Q3	41	2 145 223	1 954 994	109,7	105,7	1 07,0	1 591 794	1 545 246	103,0	108,3	553 429	409 748	135,1	98,7	100,1
	Q4	40	2 262 798	2 636 981	85,8	111,5	1 00,0	1 587 455	1 945 481	81,6	108,0	675 342	691 500	97,7	120,5	100,0
2022	Q1	37	1 712 641	1 421 751	120,5	84,4	1 02,7	1 379 442	1 088 615	126,7	93,9	333 199	333 137	100,0	59,5	96,9
	Q2	37	1 917 716	2 176 137	88,1	94,5	99,0	1 544 714	1 594 827	96,9	105,1	373 002	581 311	64,2	66,6	86,3
	Q3	37	2 164 211	2 067 536	104,7	106,6	99,2	1 653 194	1 547 945	106,8	112,5	511 017	519 591	98,3	91,2	84,4
	Q4	36	2 270 681	2 169 500	104,7	111,8	99,3	1 609 102	1 538 601	104,6	109,5	661 579	630 900	104,9	118,0	83,8
2023	Q1	39	2 276 120	1 726 383	131,8	112,1	1 06,3	1 903 805	1 386 172	137,3	129,5	372 315	340 211	109,4	66,4	85,6
	Q2	39	2 351 951	1 929 371	121,9	115,8	1 11,6	1 939 440	1 550 512	125,1	132,0	412 511	378 859	108,9	73,6	87,3
	Q3	39	1 772 125	2 178 953	81,3	87,3	1 06,8	1 403 214	1 660 521	84,5	95,5	368 911	518 432	71,2	65,8	81,0
	Q4	37	2 588 113	2 166 750	119,4	127,5	1 10,7	2 062 560	1 588 069	129,9	140,3	525 554	578 681	90,8	93,8	74,9
2024	Q1	37	1 638 323	2 174 780	75,3	80,7	1 02,8	1 345 981	1 854 721	72,6	91,6	292 343	320 059	91,3	52,2	71,3
	Q2															
	Q3															
	Q4															

NOVÉ ZAKÁZKY - ODHAD ZA 2021

rok	období	počet IČO	CELKEM					ZAHRAŇIČNÍ					DOMÁCI				
			sledované období	základní období	meziroční index	bazický index (2021)	BI klouzavý průměr	sledované období	základní období	meziroční index	bazický index (2021)	BI klouzavý průměr	sledované období	základní období	meziroční index	bazický index (2021)	BI klouzavý průměr
2010	Q1	45	1 527 362	2 815 353	54,3	65,5		1 165 655	2 257 134	51,6	62,2		361 708	558 219	64,8	78,7	
	Q2	44	1 998 952	1 908 546	104,7	85,7		1 543 694	1 319 291	117,0	82,4		455 258	589 255	77,3	99,0	
	Q3	44	1 975 774	1 477 837	133,7	84,7		1 551 518	1 091 849	142,1	82,9		424 255	385 988	109,9	92,3	
	Q4	43	3 434 231	1 800 038	190,8	147,3	95,8	2 534 625	1 444 633	175,5	135,4	90,7	899 605	355 405	253,1	195,7	116,4
2011	Q1	37	2 084 752	1 482 802	140,6	89,4	101,8	1 658 512	1 142 363	145,2	88,6	97,3	426 240	340 439	125,2	92,7	120,0
	Q2	37	3 131 901	1 875 769	167,0	134,3	113,9	2 575 114	1 485 132	173,4	137,5	111,1	556 787	390 637	142,5	121,1	125,5
	Q3	36	2 755 919	1 894 414	145,5	118,2	122,3	1 848 238	1 511 593	122,3	98,7	115,0	907 681	382 822	237,1	197,5	151,8
	Q4	35	3 163 196	3 290 946	96,1	135,6	119,4	2 535 497	2 450 579	103,5	135,4	115,0	627 700	840 367	74,7	136,6	137,0
2012	Q1	32	2 948 139	1 909 261	154,4	126,4	128,6	2 368 301	1 499 122	158,0	126,5	124,5	579 838	410 139	141,4	126,2	145,3
	Q2	32	2 750 587	2 755 890	99,8	117,9	124,5	2 250 424	2 236 075	100,6	120,2	120,2	500 162	519 814	96,2	108,8	142,3
	Q3	32	2 421 105	2 573 196	94,1	103,8	120,9	1 887 812	1 761 339	107,2	100,8	120,7	533 293	811 857	65,7	116,0	121,9
	Q4	32	2 936 832	3 088 622	95,1	125,9	118,5	2 021 264	2 458 980	82,2	107,9	113,9	915 568	629 642	145,4	199,2	137,5
2013	Q1	37	2 793 114	3 163 033	88,3	119,8	116,9	2 255 031	2 510 113	89,8	120,4	112,3	538 083	652 921	82,4	117,1	135,3
	Q2	37	2 979 878	3 191 525	93,4	127,8	119,3	2 136 953	2 593 013	82,4	114,1	110,8	842 926	598 512	140,8	183,4	153,9
	Q3	37	3 070 689	2 605 308	117,9	131,7	126,3	2 346 754	2 002 997	117,2	125,3	117,0	723 936	602 311	120,2	157,5	164,3
	Q4	37	3 998 143	3 145 622	127,1	171,4	137,7	2 483 993	2 176 065	114,2	132,7	123,1	1 514 149	969 557	156,2	329,4	196,8
2014	Q1	39	3 319 541	2 793 133	118,8	142,3	143,3	2 456 572	2 255 038	108,9	131,2	125,8	862 969	538 095	160,4	187,7	214,5
	Q2	39	3 690 974	2 979 897	123,9	158,3	150,9	2 731 680	2 136 960	127,8	145,9	133,8	959 295	846 937	113,8	208,7	220,8
	Q3	39	4 140 644	3 070 712	134,8	177,5	162,4	2 979 147	2 346 765	126,9	159,1	142,2	1 161 497	723 947	160,4	252,7	244,6
	Q4	39	4 346 120	3 998 168	108,7	186,4	166,1	2 870 720	2 484 003	115,6	153,3	147,4	1 475 400	1 514 166	97,4	321,0	245,5
2015	Q1	40	3 974 742	3 401 971	116,8	170,4	173,1	2 805 410	2 497 347	112,3	149,8	152,0	1 169 332	904 624	129,3	254,4	259,2
	Q2	40	4 018 864	3 776 372	106,4	172,3	176,7	2 867 971	2 771 665	103,5	153,2	153,8	1 150 893	1 004 707	114,6	260,4	269,6
	Q3	40	3 707 697	4 178 129	88,7	159,0	172,0	2 719 685	2 983 029	91,2	145,2	150,4	988 013	1 195 100	82,7	215,0	260,2
	Q4	40	4 648 475	4 383 502	106,0	199,3	175,3	3 364 979	2 868 669	117,0	179,7	157,0	1 283 496	1 506 833	85,2	279,2	249,7
2016	Q1	45	3 247 424	3 998 944	81,2	139,2	167,5	2 717 473	2 821 060	96,3	145,1	155,8	529 950	1 177 883	45,0	115,3	215,0
	Q2	45	3 192 417	4 034 591	79,1	136,9	158,6	2 400 727	2 892 499	83,0	128,2	149,6	791 691	1 142 092	69,3	172,2	195,4
	Q3	45	2 948 043	3 728 567	79,1	126,4	150,5	2 198 836	2 717 829	80,9	117,4	142,6	749 207	1 010 738	74,1	163,0	182,4
	Q4	45	3 314 394	4 688 371	70,7	142,1	136,2	2 369 613	3 361 206	70,5	126,5	129,3	944 781	1 327 165	71,2	205,5	164,0
2017	Q1	46	3 191 403	3 317 890	96,2	136,8	135,6	2 410 171	2 756 199	87,4	128,7	125,2	781 232	561 691	139,1	170,0	177,7
	Q2	46	3 504 536	3 265 908	107,3	150,3	138,9	2 762 714	2 425 621	113,9	147,5	130,1	741 823	840 287	88,3	161,4	175,0
	Q3	46	3 639 930	2 999 412	121,4	156,1	146,3	2 774 093	2 221 732	124,9	148,1	137,7	865 837	777 681	111,3	188,4	181,3
	Q4	46	4 177 596	3 448 387	121,1	179,1	155,6	2 938 825	2 400 923	122,4	156,9	145,3	1 238 771	1 047 465	118,3	269,5	197,3
2018	Q1	45	3 709 676	3 171 450	117,0	159,1	161,1	2 912 222	2 408 083	120,9	155,5	152,0	797 453	763 366	104,5	173,5	198,2
	Q2	45	4 347 027	3 472 650	125,2	186,4	170,2	3 591 584	2 761 439	130,1	191,8	163,1	755 443	711 211	106,2	164,4	198,9
	Q3	45	3 075 795	3 622 285	84,9	131,9	164,1	2 211 824	2 770 382	79,8	118,1	155,6	863 970	851 904	101,4	188,0	198,8
	Q4	45	3 758 648	4 157 043	90,4	161,2	159,6	2 658 650	2 936 728	90,5	142,0	151,9	1 099 998	1 220 315	90,1	239,3	191,3
2019	Q1	41	2 712 190	3 407 026	79,6	116,3	148,9	2 128 930	2 716 571	78,4	113,7	141,4	583 260	690 455	84,5	126,9	179,6
	Q2	41	2 886 740	4 127 636	69,9	123,8	133,3	2 268 059	3 474 984	65,3	121,1	123,7	618 681	652 652	94,8	134,6	172,2
	Q3	40	2 717 656	2 866 173	94,8	116,5	128,4	2 045 282	2 122 788	96,3	109,2	121,5	672 374	743 385	90,4	146,3	161,8
	Q4	40	3 678 249	3 539 899	103,9	157,7	128,6	2 681 787	2 596 037	103,3	143,2	121,8	996 461	943 862	105,6	216,8	156,1
2020	Q1	41	1 694 768	2 872 141	59,0	72,7	117,7	1 321 760	2 204 165	60,0	70,6	111,0	373 008	667 977	55,8	81,2	144,7
	Q2	40	1 548 529	3 047 025	50,8	66,4	103,3	1 198 803	2 367 396	50,6	64,0	96,8	349 726	679 628	51,5	76,1	130,1
	Q3	40	1 737 840	2 844 770	61,1	74,5	92,8	1 316 263	2 069 785	63,6	70,3	87,0	421 576	774 986	54,4	91,7	116,4
	Q4	40	2 462 871	3 798 561	64,8	105,6	79,8	2 121 298	2 737 715	77,5	113,3	79,5	341 573	1 060 846	32,2	74,3	80,8
2021	Q1	41	2 359 519	1 689 101	139,7	101,2	86,9	1 926 386	1 309 985	147,1	102,9	87,6	433 133	379 116	114,2	94,2	84,1
	Q2	41	2 340 371	1 560 221	150,0	100,3	95,4	1 912 456	1 204 771	158,7	102,1	97,1	427 915	355 450	120,4	93,1	88,3
	Q3	41	2 311 568	1 796 888	128,6	99,1	101,6	1 813 337	1 312 464	138,2	96,8	103,8	498 231	484 424	102,9	104,4	92,5
	Q4	40	2 317 458	2 233 212	103,8	99,4	100,0	1 838 187	1 887 115	97,4	98,2	100,0	479 271	346 097	138,5	104,3	100,0
2022	Q1	37	2 574 605	2 281 343	112,9	110,4	102,3	2 158 363	1 923 075	112,2	115,3	103,1	416 242	358 268	116,2	90,6	99,1
	Q2	37	2 501 772	2 293 793	109,1	107,3	104,0	2 185 066	1 898 973	115,1	116,7	106,7	316 706	394 819	80,2	68,9	93,0
	Q3	37	2 342 466	2 231 328	105,0	100,4	104,4	1 929 371	1 769 178	109,1	103,0	108,3	413 096	462 150	89,4	89,9	86,4
	Q4	36	2 074 314	2 222 599	93,3	88,9	101,8	1 632 285	1 787 994	91,3	87,2	105,5	442 029	434 605	101,7	96,2	86,4
2023	Q1	39	2 596 985	2 590 495	100,3	111,4	102,0	2 195 760	2 169 362	101,2	117,3	106,0	401 225	421 134	95,3	87,3	85,6
	Q2	39	2 241 108	2 510 936	89,3	96,1	99,2	1 862 320	2 190 815	85,0	99,5	101,7	378 787	320 121	118,3	82,4	88,9
	Q3	39	1 862 634	2 355 089	79,1	79,9	94,1	1 567 603	1 936 375	81,0	83,7	96,9	295 031	418 714	70,5	64,2	82,5
	Q4	37	2 404 463	1 970 839	122,0	103,1	97,6	2 059 515	1 571 082	131,1	110,0	102,6	344 948	399 757	86,3	75,0	77,2
2024	Q1	37	1 720 147	2 504 327	68,7	73,8	88,2	1 398 998	2 152 971	65,0	74,7	92,0	321 148	351 356	91,4	69,9	72,9
	Q2																
	Q3																
	Q4																

