

Výsledky oboru obráběcích a tvářecích strojů za ČR za 1. - 3. čtvrtletí roku 2010

Vývoz a dovoz obráběcích a tvářecích strojů - Česká republika 1. - 3. čtvrtletí 2010

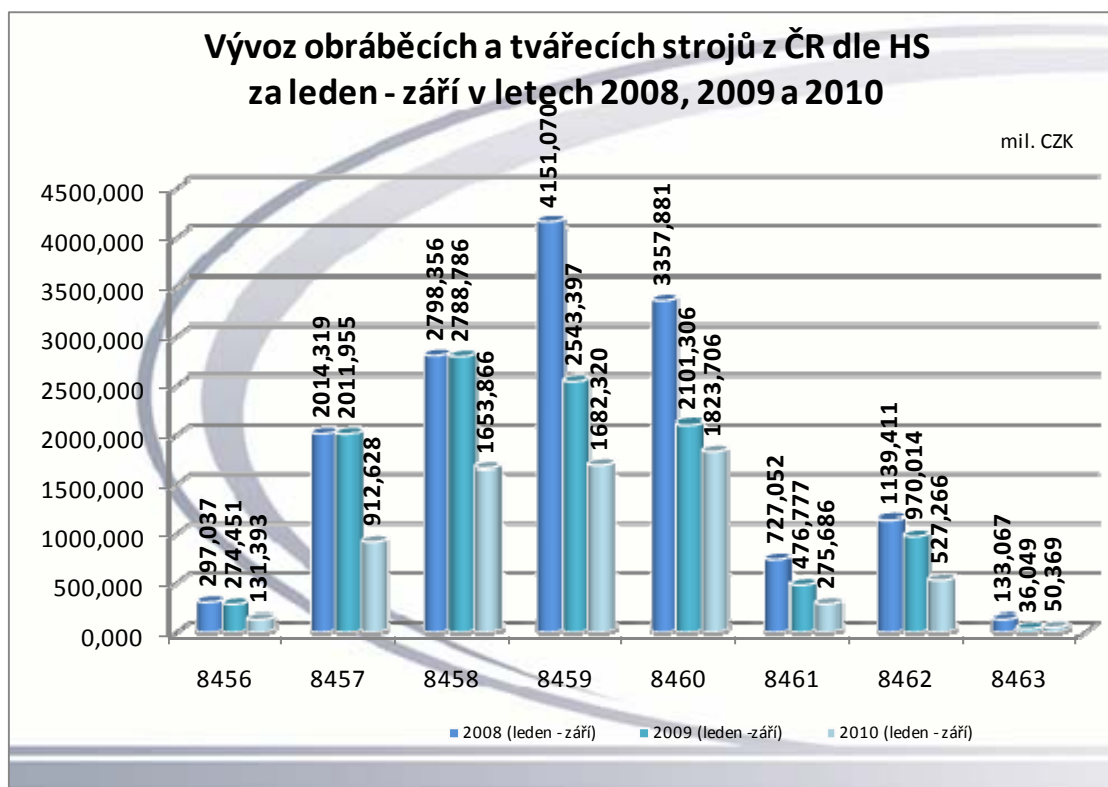
Porovnání výsledků za 1. - 3. čtvrtletí 2010 a 2009 obráběcích a tvářecích strojů za Českou republiku

		mil. CZK					
		Vývoz Export	Vývoz Export	Podíl Index	Dovoz Import	Dovoz Import	Podíl Index
		leden - září 2010	leden - září 2009	%	leden - září 2010	leden - září 2009	%
8456	Fyzikálně-chemické stroje / Physico - chemical machines	131,393	274,451	47,9%	225,649	409,277	55,1%
8457	Obráběcí centra / Machining centres	912,628	2011,955	45,4%	601,389	726,533	82,8%
8458	Soustruhy / Lathes	1653,866	2788,786	59,3%	553,101	975,359	56,7%
8459	Stroje pro vrtání, vyvrtávání, frézování a řezání závitů / Machines for drilling, boring, milling, thread cutting	1682,320	2543,397	66,1%	496,556	646,142	76,8%
8460	Stroje pro broušení, ostření, honování a lapování / Machines for grinding, sharpening, broaching, honing, lapping	1823,706	2101,306	86,8%	266,106	520,086	51,2%
8461	Stroje pro hoblování, obrážení, protahování, ozubárenské stroje a pily / Machines for planing, shaping, broaching, gear cutting, sawing machines	275,686	476,777	57,8%	514,369	386,856	133,0%
	Celkem obráb.stroje / Metal cutting Total	6479,599	10196,672	63,5%	2657,170	3664,253	72,5%
8462	Tvářecí stroje včetně lisů / Metal forming incl. Presses	527,266	970,014	54,4%	1056,098	1778,886	59,4%
8463	Ostatní tvářecí stroje / Other metal forming machines	50,369	36,049	139,7%	175,933	497,184	35,4%
	Celkem tvářecí stroje / Metal forming Total	577,635	1006,063	57,4%	1232,031	2276,070	54,1%
	Celkem obráběcí a tvářecí stroje / Machine Tools Total	7057,234	11202,735	63,0%	3889,201	5940,323	65,5%

Vývoz obráběcích a tvářecích strojů za Českou republiku za 1. - 3. čtvrtletí 2010

Vývoz obráběcích a tvářecích strojů za 1. - 3. čtvrtletí 2010 v České republice dosáhl hodnoty 7057,234 mil. Kč. Tento výsledek potvrdil trvání hospodářské krize. Ve srovnání se stejným obdobím již „krizového“ roku 2009 poklesl celkový vývoz za obráběcí a tvářecí stroje o 37%. Při analýze výsledků podle celní nomenklatury došlo k prudkému nárůstu vývozu ve skupině HS 8463, ve skupině HS 8457 a HS8460 je situace v porovnání se s tímž obdobím loňského roku víceméně neměnná, v ostatních skupinách došlo k propadu vývozu, přičemž nejhůře byly zasaženy nomenklatury HS 8456 a HS 8461. Celkově vývoz za obráběcí a tvářecí stroje se tedy dále propadal, a to o 37%.

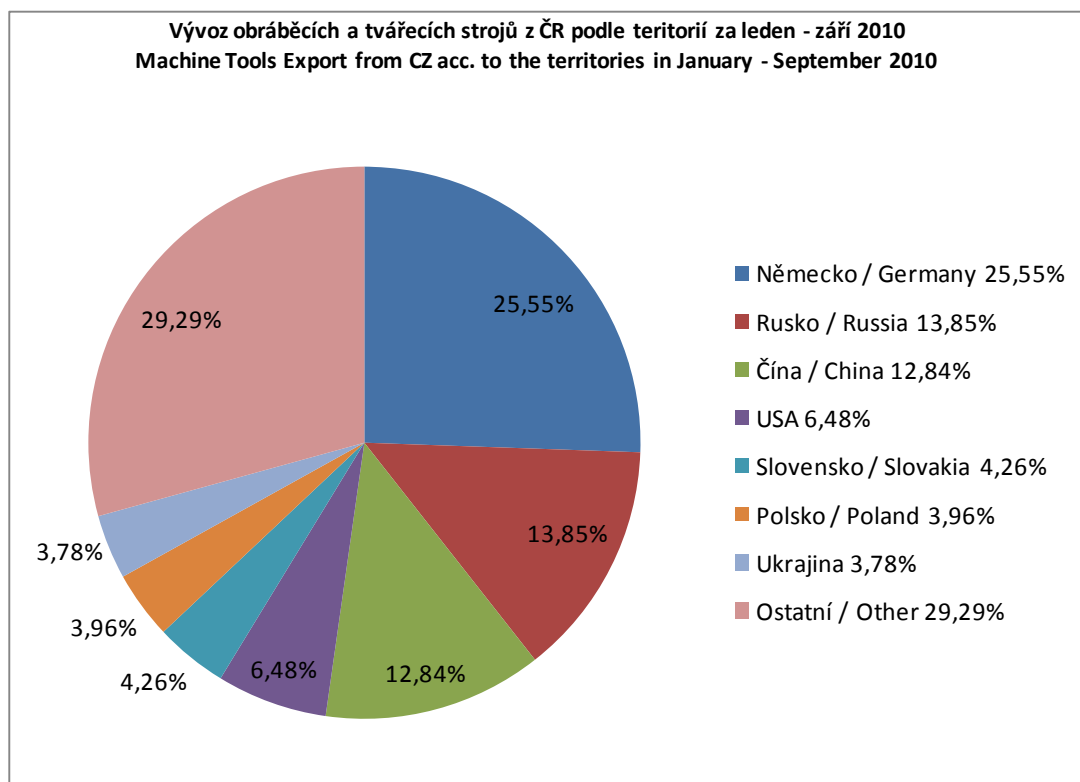
Přes trvající hospodářskou krizi přicházejí i nadále optimistické signály, opírající se o analýzy CECIMO. Nárůst produkce a exportu je dán oživením německého trhu v souvislosti se zvýšenou poptávkou z čínských automobilek.

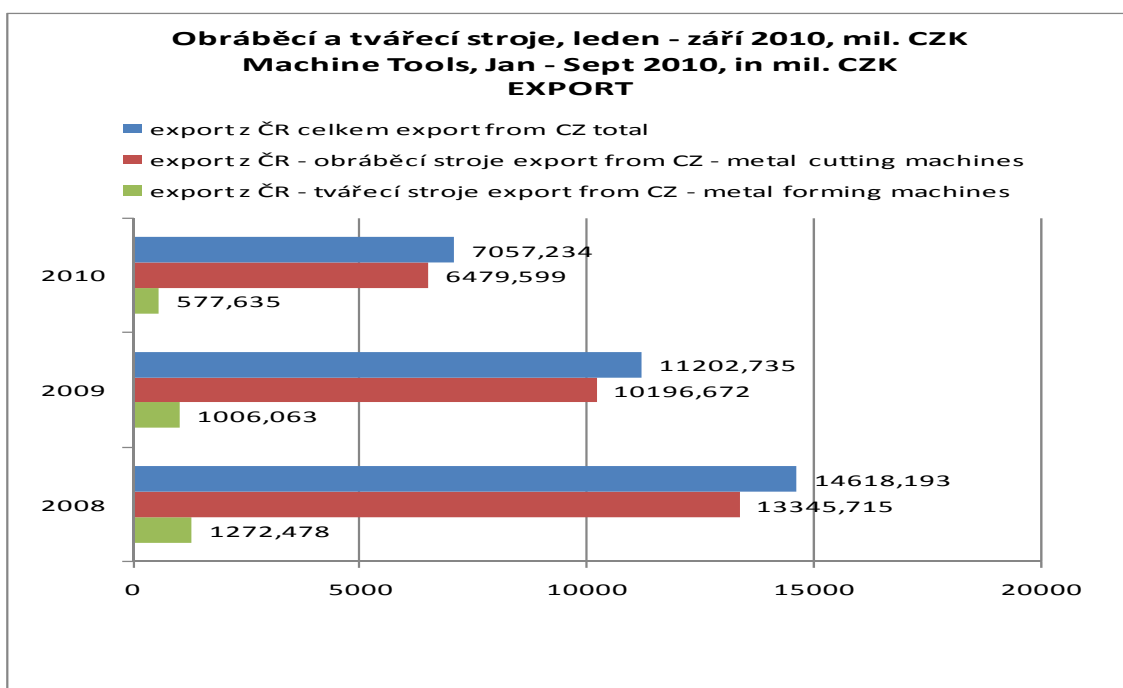


Název skupin HS :

8456 – Fyzikálně-chemické stroje; 8457 - Obráběcí centra, jednoúčelové stroje a linky; 8458 - Soustruhy; 8459 - Stroje pro vrtání, vyvrtávání, frézování a řezání závitů; 8460 - Stroje pro broušení, ostření, honování, lapování; 8461 - Stroje pro hoblování, obrážení, protahování, ozubárenské stroje a pily; 8462 - Tvářecí stroje; 8463 - Ostatní tvářecí stroje.

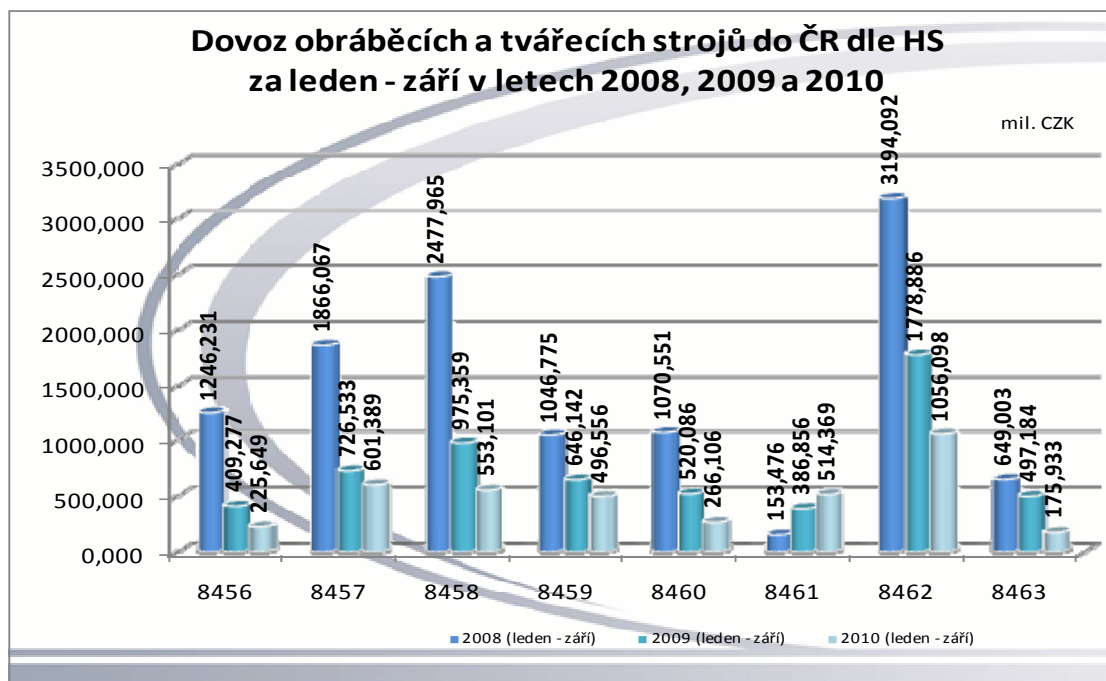
Vývoz obráběcích a tvářecích strojů z České republiky dle teritorií za 1. – 3. čtvrtletí 2010

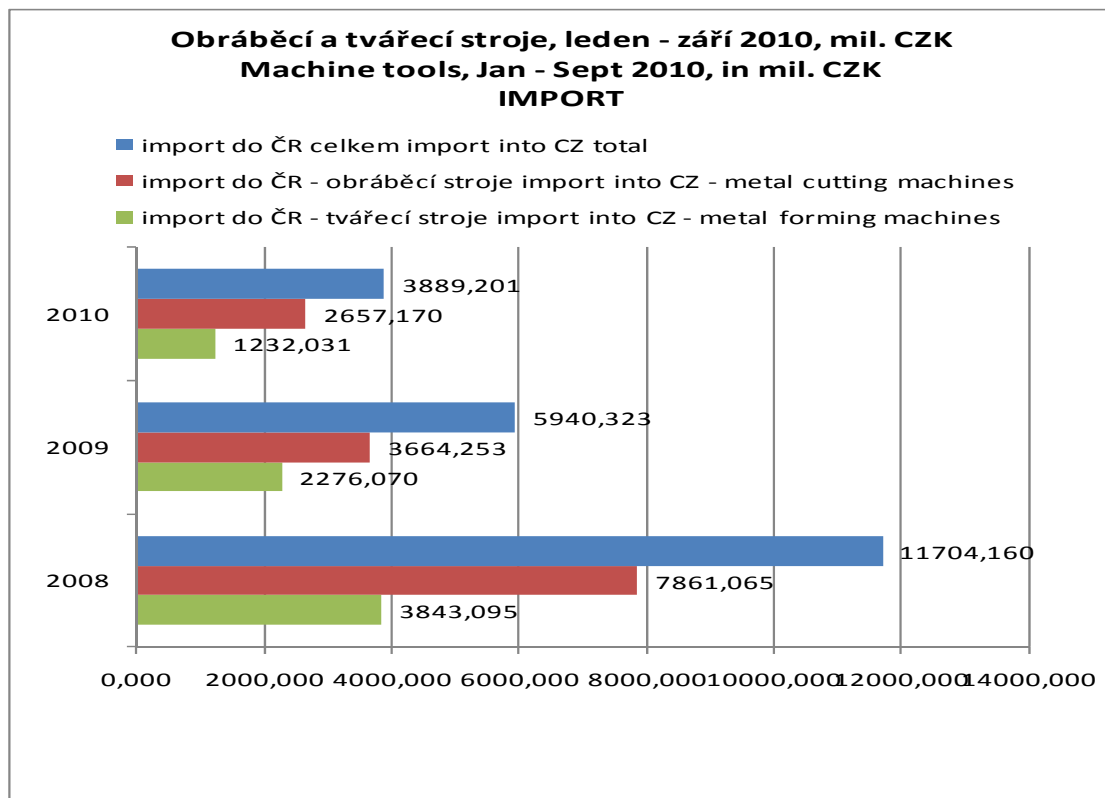




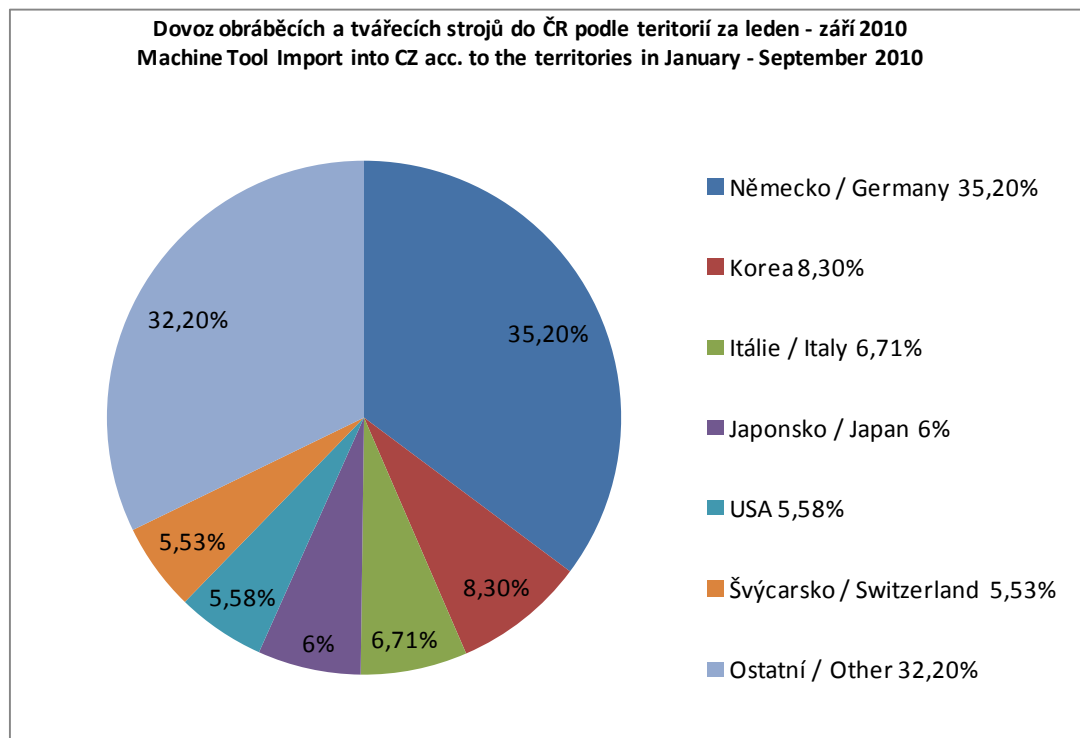
Dovoz obráběcích a tvářecích strojů do České republiky za 1. – 3. čtvrtletí 2008, 2009 a 2010

Dovoz obráběcích a tvářecích strojů za 1. – 3. čtvrtletí 2010 v České republice dosáhl hodnoty 3889,201 mil. Kč, což je v meziročním srovnání pokles o 34,3%. K objemově nejvyššímu propadu došlo u skupin HS 8456, HS 8458, HS 8460 a HS 8463, naopak u HS8461 došlo k nárůstu o 33%.

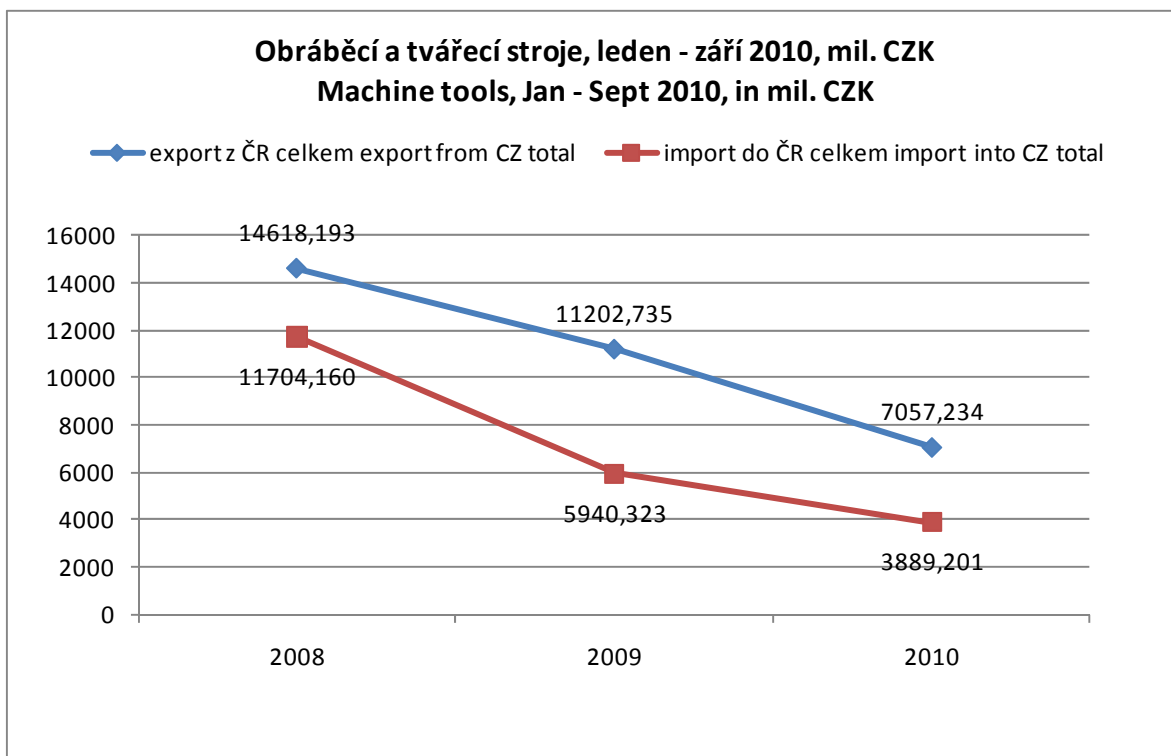




Dovoz obráběcích a tvářecích strojů do České republiky dle teritorií za 1. – 3. čtvrtletí 2010



Vývoz a dovoz obráběcích a tvářecích strojů za Českou republiku za 1. – 3. čtvrtletí 2008, 2009 a 2010 - shrnutí



Vývozy a dovozy obráběcích a tvářecích strojů za Českou republiku podle celní nomenklatury za 1. – 3. čtvrtletí 2008, 2009 a 2010

