

VÝVOZ A DOVOZ OBRÁBĚCÍCH A TVÁŘECÍCH STROJŮ V ČESKÉ REPUBLICE

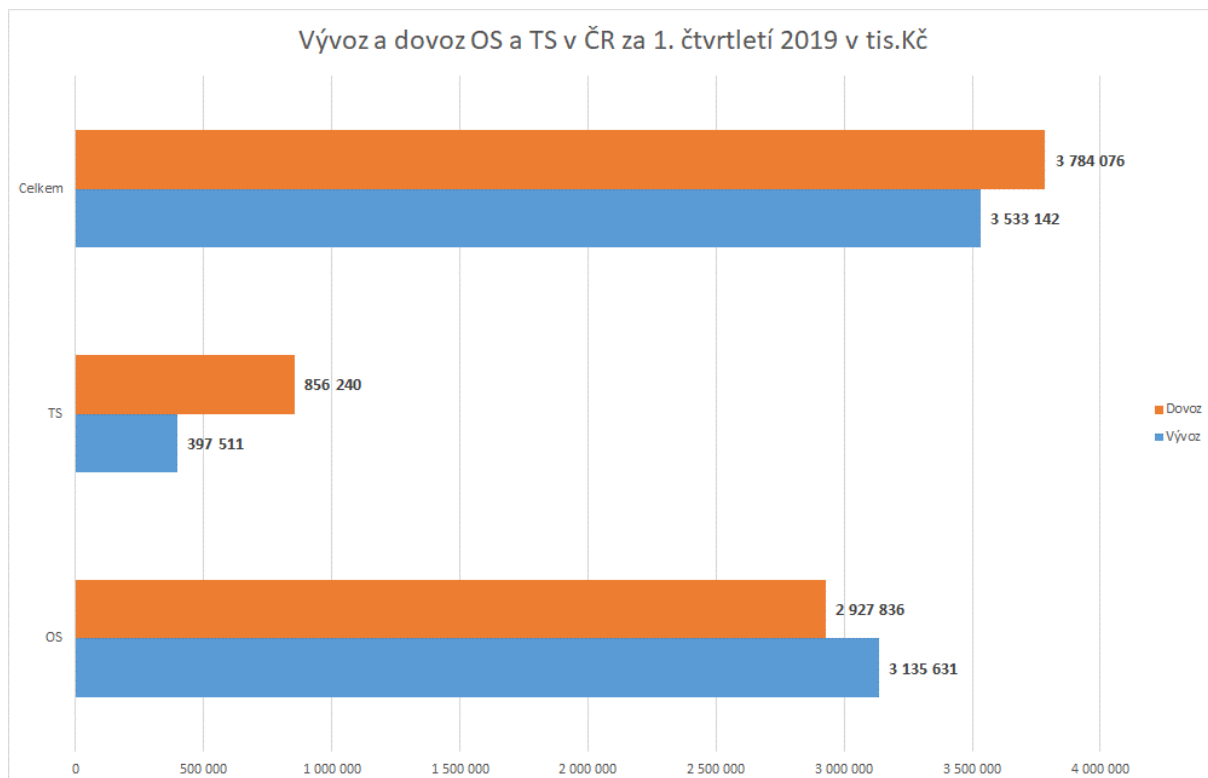
ZA 1.čtvrtletí 2019

Charakteristika 1. čtvrtletí 2019:

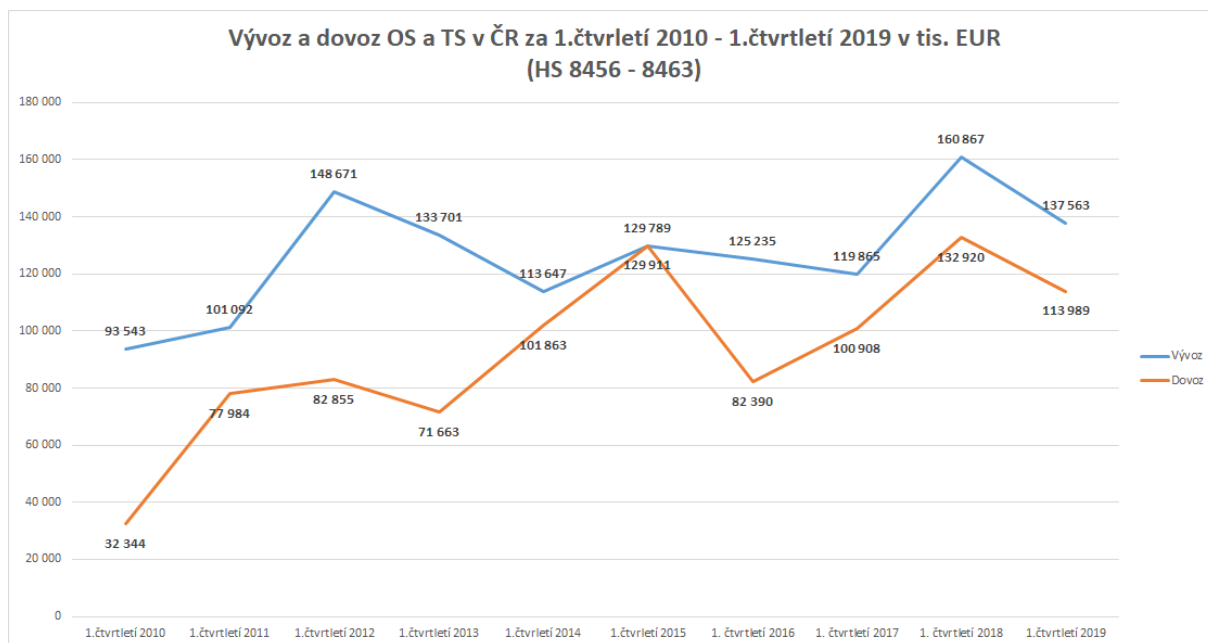
- Celkový pokles vývozu o 14 %, největší pokles byl zaznamenán u nomenklatury 8463 a 8457, nárůst zaznamenaly nomenklatury 8459, 8461 a 8462
- Dovoz za 3. čtvrtletí poklesl o 13%, pokles byl u všech nomenklatur kromě nomenklatur 8460, 8461 a 8463
- Největší vývozy do Německa, Číny a na Slovensko

Vývoz a dovoz OS a TS v České republice za 1.čtvrtletí 2019 a 2018 (tis. Kč)						
	Vývoz 2019	Vývoz 2018	Podíl %	Dovoz 2019	Dovoz 2018	Podíl %
8456	172 862	208 819	82,78%	419 472	669 849	62,62%
8457	180 329	778 289	23,17%	501 993	547 166	91,74%
8458	409 470	413 202	99,10%	570 229	654 792	87,09%
8459	511 393	454 488	112,52%	237 975	262 801	90,55%
8460	1 618 538	1 877 318	86,22%	253 850	247 000	102,77%
8461	243 039	186 124	130,58%	88 077	72 105	122,15%
8462	391 820	135 184	289,84%	784 148	869 462	90,19%
8463	5 691	32 404	17,56%	72 092	53 676	134,31%
Celkem OS	3 135 631	3 918 240	80,03%	2 927 836	2 453 713	119,32%
Celkem TS	397 511	167 588	237,20%	856 240	923 138	92,75%
Celkem	3 533 142 CZK	4 085 828 CZK	86,47%	2 927 836 CZK	3 376 851 CZK	86,70%
Vývoz a dovoz OS a TS v České republice za 1.čtvrtletí 2019 a 2018 (tis. EUR)						
	Vývoz 2019	Vývoz 2018	Podíl %	Dovoz 2019	Dovoz 2018	Podíl %
8456	6 730	8 220	81,87%	16 336	26 369	61,95%
8457	7 021	30 650	22,91%	19 541	21 540	90,72%
8458	15 944	16 266	98,02%	22 199	25 778	86,12%
8459	19 917	17 893	111,31%	9 266	10 344	89,58%
8460	63 009	73 913	85,25%	9 874	9 720	101,58%
8461	9 463	7 327	129,15%	3 430	2 837	120,90%
Celkem OS	122 084	154 269	79,14%	80 646	96 588	83,49%
8462	15 257	5 321	286,73%	30 538	34 219	89,24%
8463	222	1 276	17,40%	2 805	2 113	132,75%
Celkem TS	15 479	6 597	234,64%	33 343	36 332	91,77%
Celkem OS & TS	137 563 EUR	160 866 EUR	85,51%	113 989 EUR	132 920 EUR	85,76%

8456	Stroje obráběcí, úběr pomocí laseru, ultrazvuk apod.
8457	Centra obráběcí, stroje obráběcí stavebnicové pro obrábění kovů
8458	Soustruhy pro obrábění kovů
8459	Stroje obráběcí pro vrtání, vyvrtávání, frézování, řezání závitů
8460	Stroje obráběcí pro broušení, lapování, leštění apod.kovů, karbidů aj.
8461	Stroje obráběcí k hoblování apod., pily strojní aj.stroje na úběr kovů
8462	Stroje tvářecí k opracování kovů, buchary apod., stroje obráběcí k tvářeni
8463	Stroje tvářecí jiné k opracování kovů, karbiádů, cermetů (ne úběrem)

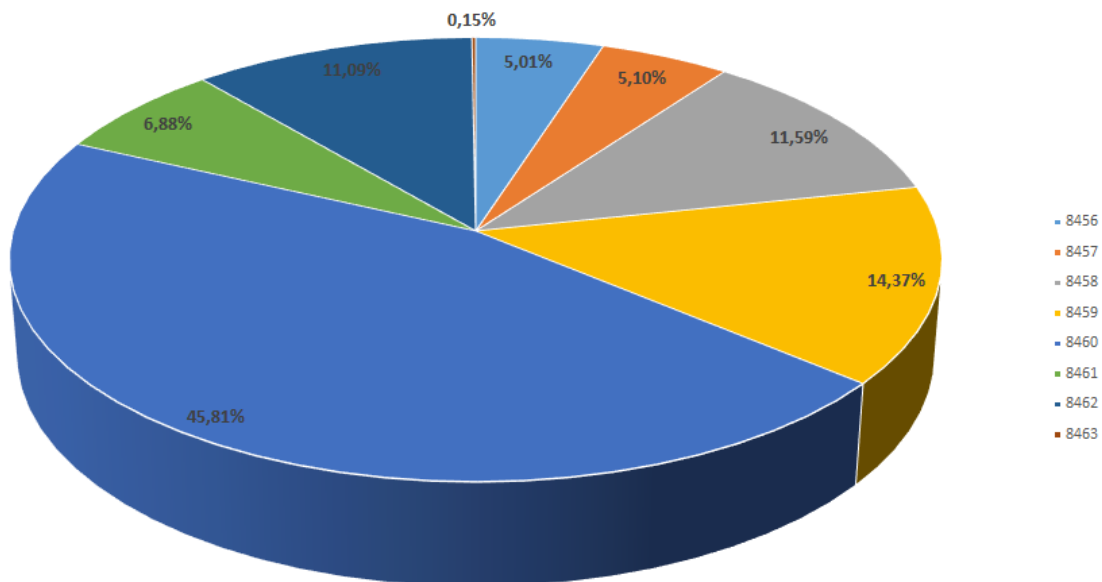


Vývoz a dovoz OS a TS v České republice za 1. čtvrtletí 2019 (tis.CZK)		
	Vývoz	Dovoz
OS	3 135 631	2 927 836
TS	397 511	856 240
Celkem	3 533 142	3 784 076

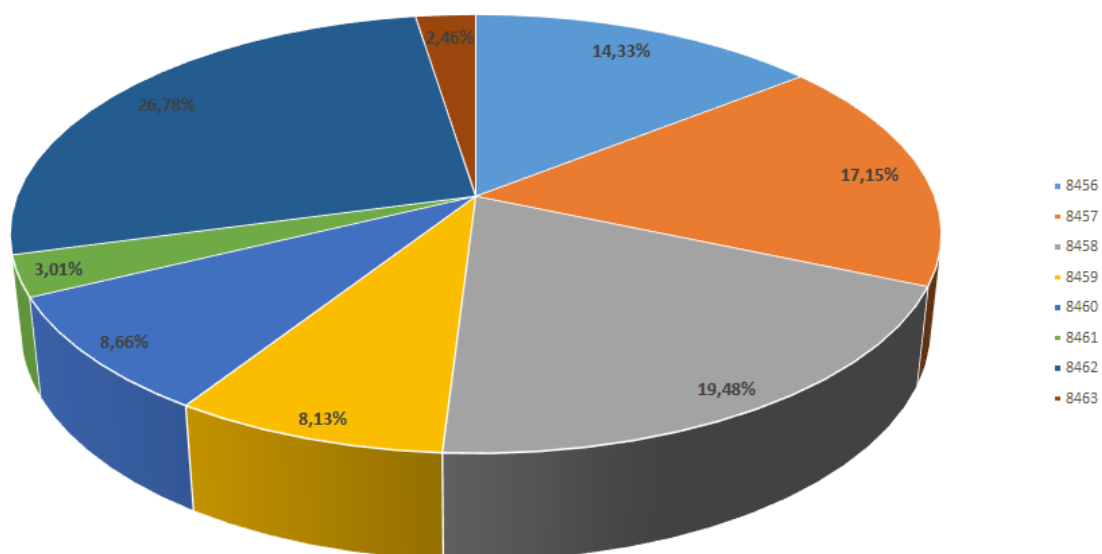


Vývoz a dovoz OS a TS v ČR za 1.čtvrletí 2010 - 1.čtvrletí 2019 v tis. EUR (HS 8456 - 8463)		
	<i>Vývoz</i>	<i>Dovoz</i>
1.čtvrletí 2010	93 543	32 344
1.čtvrletí 2011	101 092	77 984
1.čtvrletí 2012	148 671	82 855
1.čtvrletí 2013	133 701	71 663
1.čtvrletí 2014	113 647	101 863
1.čtvrletí 2015	129 789	129 911
1.čtvrletí 2016	125 235	82 390
1.čtvrletí 2017	119 865	100 908
1.čtvrletí 2018	160 867	132 920
1.čtvrletí 2019	137 563	113 989

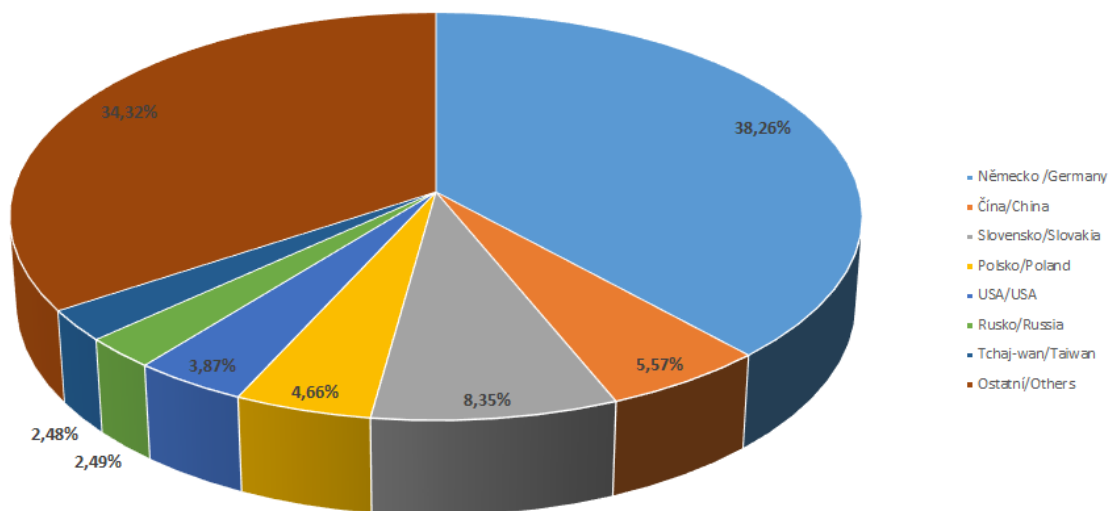
Vývoz podle skupin HS z ČR v 1. čtvrtletí 2019



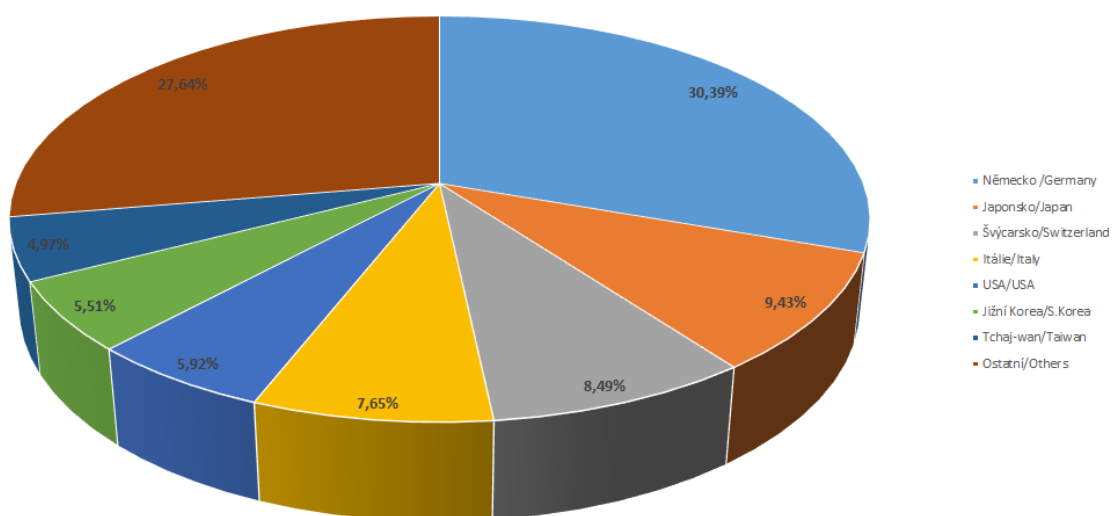
Dovoz podle skupin HS do ČR v 1. čtvrtletí 2019



Vývoz obráběcích a tvářecích strojů dle teritorií za 1.čtvrtletí 2019



Dovoz obráběcích a tvářecích strojů dle teritorií za 1.čtvrtletí 2019



Informace o tržbách a nových zakázkách vč. grafického vyjádření bazického indexu podle jednotlivých čtvrtletí za rok 2019

TRŽBY Z PRODEJE VLASTNÍCH VÝROBKŮ A SLUŽEB PRŮMYSLOVÉ POVAHY - ODHAD ZA 2841																	
rok	období	počet IČO	CELKEM					ZAHRAŇIČNÍ					DOMÁCI				
			sledované období	základní období	meziroční index	bazický index (2015)	BI klouzávy průměr	sledované období	základní období	meziroční index	bazický index (2015)	BI klouzávy průměr	sledované období	základní období	meziroční index	bazický index (2015)	BI klouzávy průměr
2010	Q1	48	1 926 502	2 857 282	67,4	47,2		1 410 476	2 163 834	65,2	49,5		516 026	693 448	74,4	42,0	
	Q2	48	2 103 639	2 683 113	78,4	51,6		1 460 271	2 056 277	71,0	51,2		643 369	626 836	102,6	52,3	
	Q3	48	2 193 338	2 032 645	107,9	53,8		1 559 209	1 518 535	102,7	54,7		634 129	514 110	123,3	51,6	
	Q4	48	2 941 043	2 152 782	136,6	72,1	56,2	1 976 635	1 435 695	137,7	69,3	56,2	964 408	717 087	134,5	78,4	56,1
2011	Q1	38	2 003 185	1 881 888	106,4	49,1	56,6	1 533 201	1 387 152	110,5	53,8	57,3	469 984	494 736	95,0	38,2	55,1
	Q2	38	2 478 522	1 980 406	125,2	60,7	58,9	1 900 889	1 401 687	135,6	66,7	61,1	577 632	578 720	99,8	47,0	53,8
	Q3	37	2 259 150	2 107 546	107,2	55,4	59,3	1 693 226	1 513 803	111,9	59,4	62,3	565 924	593 743	95,3	46,0	52,4
	Q4	37	3 612 782	2 798 159	129,1	88,5	63,4	2 671 295	1 894 637	141,0	93,7	68,4	941 487	903 522	104,2	76,6	52,0
2012	Q1	41	2 663 988	1 741 916	152,9	65,3	67,5	2 007 271	1 342 036	149,6	70,4	72,6	656 716	399 880	164,2	53,4	55,7
	Q2	41	2 649 925	2 284 614	116,0	64,9	68,5	2 132 280	1 739 955	122,5	74,8	74,6	517 646	544 659	95,0	42,1	54,5
	Q3	41	2 530 018	2 185 149	115,8	62,0	70,2	1 948 457	1 621 117	120,2	68,4	76,8	581 561	564 033	103,1	47,3	54,8
	Q4	41	3 708 816	3 518 229	105,4	90,9	70,8	2 547 692	2 636 336	96,6	89,4	75,7	1 161 124	881 893	131,7	94,4	59,3
2013	Q1	48	2 816 179	3 101 458	90,8	69,0	71,7	2 198 425	2 391 633	91,9	77,1	77,4	617 753	709 825	87,0	50,2	58,5
	Q2	48	3 014 449	2 914 846	103,4	73,9	74,0	2 205 056	2 330 768	94,6	77,4	78,1	809 393	584 078	138,6	65,8	64,5
	Q3	48	3 086 584	2 824 189	109,3	75,6	77,4	2 306 279	2 149 358	107,3	80,9	81,2	780 305	674 831	115,6	63,5	68,5
	Q4	48	3 742 078	4 201 106	89,1	91,7	77,6	2 504 290	2 900 163	86,4	87,9	80,8	1 237 788	1 300 943	95,1	100,7	70,1
2014	Q1	51	2 740 135	2 815 685	97,3	67,2	77,1	2 083 716	2 198 428	94,8	73,1	79,8	656 419	617 257	106,3	53,4	70,8
	Q2	51	3 631 980	3 014 314	120,5	89,0	80,9	2 575 878	2 205 046	116,8	90,4	83,1	1 056 102	809 268	130,5	85,9	75,9
	Q3	51	3 580 732	3 086 416	116,0	87,8	83,9	2 657 089	2 306 257	115,2	93,2	86,1	923 643	780 159	118,4	75,1	78,8
	Q4	51	4 586 360	3 741 449	122,6	112,4	89,1	3 081 827	2 504 299	123,1	108,1	91,2	1 504 533	1 237 150	121,6	122,4	84,2
2015	Q1	52	3 342 051	2 811 294	118,9	81,9	92,8	2 266 790	2 084 437	108,7	79,5	92,8	1 075 261	726 857	147,9	87,5	92,7
	Q2	52	4 297 092	3 730 338	115,2	105,3	96,8	3 041 642	2 595 813	117,2	106,7	96,9	1 255 450	1 134 525	110,7	102,1	96,8
	Q3	52	3 725 622	3 626 306	102,7	91,3	97,7	2 609 650	2 675 000	97,6	91,5	96,5	1 115 971	951 305	117,3	90,8	100,7
	Q4	52	4 955 655	4 652 175	106,5	121,5	100,0	3 484 165	3 108 110	112,1	122,2	100,0	1 471 490	1 544 065	95,3	119,7	100,0
2016	Q1	60	2 947 924	3 386 655	87,0	72,3	97,6	2 314 084	2 284 657	101,3	81,2	100,4	633 840	1 101 998	57,5	51,6	91,0
	Q2	60	3 873 176	4 387 108	88,3	94,9	95,0	2 652 237	3 067 229	86,5	93,0	97,0	1 220 939	1 319 879	92,5	99,3	90,3
	Q3	60	2 805 141	3 759 271	74,6	68,8	89,3	2 060 039	2 612 115	78,9	72,3	92,2	745 102	1 147 155	65,0	60,6	82,8
	Q4	60	3 930 121	5 012 783	78,4	96,3	83,1	2 827 665	3 471 216	81,5	99,2	86,4	1 102 457	1 541 567	71,5	89,7	75,3
2017	Q1	63	2 670 407	3 018 861	88,5	65,4	81,4	2 043 971	2 353 574	86,8	71,7	84,1	626 437	665 287	94,2	50,9	75,1
	Q2	63	3 249 800	3 947 856	82,3	79,6	77,5	2 549 773	2 676 742	95,3	89,4	83,2	700 028	1 271 115	55,1	56,9	64,5
	Q3	63	3 256 324	2 857 799	113,9	79,8	80,3	2 358 917	2 082 556	113,3	82,8	85,8	897 406	775 242	115,8	73,0	67,6
	Q4	63	4 366 259	4 061 755	107,5	107,0	83,0	3 054 237	2 858 251	106,9	107,1	87,8	1 312 022	1 203 504	109,0	106,7	71,9
2018	Q1	61	3 570 641	2 650 454	134,7	87,5	88,5	2 838 669	2 041 883	139,0	99,6	94,7	731 971	608 571	120,3	59,5	74,0
	Q2	61	3 466 857	3 217 914	107,7	85,0	89,8	2 775 851	2 548 498	108,9	97,4	96,7	691 006	669 416	103,2	56,2	73,9
	Q3	61	3 604 059	3 238 679	111,3	88,3	92,0	2 719 336	2 355 206	115,5	95,4	99,9	884 723	883 473	100,1	72,0	73,6
	Q4	61	4 618 557	4 345 706	106,3	113,2	93,5	3 386 289	3 052 140	110,9	118,8	102,8	1 232 268	1 293 566	95,3	100,2	72,0
2019	Q1	56	2 698 345	3 252 862	83,0	66,1	88,2	1 973 878	2 656 768	74,3	69,2	95,2	724 467	596 094	121,5	58,9	71,8
	Q2																
	Q3																
	Q4																

NOVÉ ZAKÁZKY - ODHAD ZA 2841

rok	období	počet IČO	CELKEM			ZAHRAŇIČNÍ						DOMÁCI							
			sledované období	základní období	meziroční index	sledované období	základní období	meziroční index	bazický index (2015)	BI klouzavý průměr	sledované období	základní období	meziroční index	bazický index (2015)	BI klouzavý průměr				
2010	Q1	48	1 517 327	2 584 439	58,7			1 157 160	2 070 163	55,9	39,4		360 167	514 276	70,0	31,4			
	Q2	48	1 989 480	1 868 046	106,5			1 535 281	1 287 569	119,2	52,2		454 199	580 477	78,2	39,6			
	Q3	48	1 969 454	1 456 232	135,2			1 547 412	1 076 865	143,7	52,6		422 043	379 368	111,2	36,8			
	Q4	48	3 422 011	1 762 853	194,1			2 523 789	1 413 399	178,6	85,9	57,5	898 221	349 454	257,0	78,2	46,5		
2011	Q1	38	2 079 971	1 472 767	141,2			50,9	57,9	1 654 382	1 133 868	145,9	56,3	61,8	425 589	338 899	125,6	37,1	47,9
	Q2	38	3 121 369	1 866 297	167,2			76,4	64,8	2 566 039	1 476 719	173,8	87,3	70,5	555 330	389 578	142,5	48,4	50,1
	Q3	37	2 746 491	1 888 095	145,5			67,2	69,5	1 841 527	1 507 486	122,2	62,6	73,0	904 964	380 609	237,8	78,8	60,6
	Q4	37	3 154 077	3 278 726	96,2			77,2	67,9	2 527 742	2 439 743	103,6	86,0	73,1	626 334	838 983	74,7	54,6	54,7
2012	Q1	41	2 979 234	1 906 981	156,2			72,9	73,4	2 386 023	1 496 484	159,4	81,2	79,3	593 210	410 498	144,5	51,7	58,4
	Q2	41	2 817 622	2 750 572	102,4			68,9	71,5	2 265 694	2 230 666	101,6	77,1	76,7	551 928	519 906	106,2	48,1	58,3
	Q3	41	2 559 795	2 567 194	99,7			62,6	70,4	1 948 725	1 756 002	111,0	66,3	77,6	611 069	811 192	75,3	53,2	51,9
	Q4	41	3 058 047	3 082 725	99,2			74,8	69,8	2 037 911	2 452 534	83,1	69,3	73,5	1 020 136	630 191	161,9	88,9	60,5
2013	Q1	48	2 793 114	3 193 161	87,5			68,3	68,7	2 255 031	2 527 831	89,2	76,7	72,4	538 083	665 330	80,9	46,9	59,3
	Q2	48	2 979 878	3 255 617	91,5			72,9	69,7	2 136 953	2 605 405	82,0	72,7	71,3	842 926	650 212	129,6	73,4	65,6
	Q3	48	3 070 689	2 693 491	114,0			75,1	72,8	2 346 754	2 015 451	116,4	79,8	74,6	723 936	678 039	106,8	63,1	68,1
	Q4	48	3 998 143	3 265 183	122,4			97,8	78,5	2 483 993	2 192 712	113,3	84,5	78,4	1 514 149	1 072 471	141,2	131,9	78,8
2014	Q1	51	3 319 541	2 793 133	118,8			81,2	81,8	2 456 572	2 255 038	108,9	83,6	80,2	862 969	538 095	160,4	75,2	85,9
	Q2	51	3 690 974	2 979 897	123,9			90,3	86,1	2 731 680	2 136 960	127,8	92,9	85,2	959 295	842 937	113,8	83,6	88,4
	Q3	51	4 140 644	3 070 712	134,8			101,3	92,7	2 979 147	2 346 765	126,9	101,3	90,6	1 161 497	723 947	160,4	101,2	96,0
	Q4	51	4 346 120	3 998 168	108,7			106,3	94,8	2 870 720	2 484 003	115,6	97,7	93,9	1 475 400	1 514 166	97,4	128,5	97,1
2015	Q1	52	3 974 742	3 401 971	116,8			97,2	98,8	2 805 410	2 497 347	112,3	95,4	96,8	1 169 332	904 624	129,3	101,9	103,8
	Q2	52	4 018 864	3 776 372	106,4			98,3	100,8	2 867 971	2 771 665	103,5	97,6	98,0	1 150 893	1 004 707	114,6	100,3	108,0
	Q3	52	3 707 697	4 178 129	88,7			90,7	98,2	2 719 685	2 983 029	91,2	92,5	95,8	988 013	1 195 100	82,7	86,1	104,2
	Q4	52	4 648 475	4 383 502	106,0			113,7	100,0	3 364 979	2 876 669	117,0	114,5	100,0	1 283 496	1 506 833	85,2	111,8	100,0
2016	Q1	60	3 247 424	3 998 944	81,2			79,4	95,6	2 717 473	2 821 060	96,3	92,4	99,3	529 950	1 177 883	45,0	46,2	86,1
	Q2	60	3 192 417	4 034 591	79,1			78,1	90,5	2 400 727	2 892 499	83,0	81,7	95,3	791 691	1 142 092	69,3	69,0	78,3
	Q3	60	2 948 043	3 728 567	79,1			72,1	85,9	2 198 836	2 717 829	80,9	74,8	90,8	749 207	1 010 738	74,1	65,3	73,1
	Q4	60	3 314 394	4 688 371	70,7			81,1	77,7	2 369 613	3 361 206	70,5	80,6	82,4	944 781	1 327 165	71,2	82,3	65,7
2017	Q1	63	3 191 403	3 317 890	96,2			78,1	77,3	2 410 171	2 756 199	87,4	82,0	79,8	781 232	561 691	139,1	68,1	71,1
	Q2	63	3 504 536	3 265 908	107,3			85,7	79,3	2 762 714	2 425 621	113,9	94,0	82,8	741 823	840 287	88,3	64,6	70,1
	Q3	63	3 639 930	2 999 412	121,4			89,1	83,5	2 774 093	2 221 732	124,9	94,4	87,7	865 837	777 681	111,3	75,4	72,6
	Q4	63	4 177 596	3 448 387	121,1			102,2	88,8	2 938 825	2 400 923	122,4	100,0	92,6	1 238 771	1 047 465	118,3	107,9	79,0
2018	Q1	61	3 661 093	3 171 450	115,4			89,6	91,6	2 862 014	2 408 083	118,9	97,4	96,4	799 079	763 366	104,7	69,6	79,4
	Q2	61	4 242 068	3 472 650	122,2			103,8	96,2	3 472 979	2 761 439	125,8	118,1	102,5	769 089	711 211	108,1	67,0	80,0
	Q3	61	2 989 209	3 622 285	82,5			73,1	92,2	2 135 505	2 770 382	77,1	72,6	97,0	853 704	851 904	100,2	74,4	79,7
	Q4	61	3 674 148	4 157 043	88,4			89,9	89,1	2 579 786	2 936 728	87,8	87,8	94,0	1 094 362	1 220 315	89,7	95,3	76,6
2019	Q1	56	2 587 752	3 143 399	82,3			63,3	82,5	2 009 942	2 556 088	78,6	68,4	86,7	577 811	587 311	98,4	50,3	71,8
	Q2																		
	Q3																		
	Q4																		

